


"CIPRO GEST S.R.L."
ATTIVA

 P.IVA/CF
 05457330826

 N.REA
 PA256182

 NATURA GIURIDICA
 SOCIETA' A RESPONSABILITA'
 LIMITATA

 SETTORE ATTIVITÀ
 1032
 Produzione di succhi di frutta e di
 ortaggi

 INDIRIZZO INTERNET
<http://www.ciprogest.com>

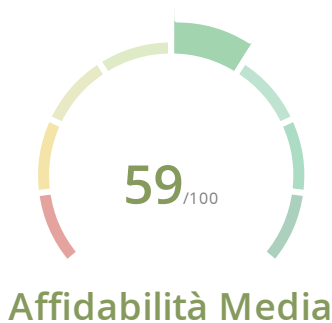
 INDIRIZZO
 CONTRADA CANNE MASCHE
 SNC 90018 TERMINI IMERESE (PA)

[Vai all' anagrafica completa >](#)

 DATA EVASIONE
 15/10/2024

 SCADENZA MONITORAGGIO
 15/10/2025

 CODICE RICHIESTA 4156776934
 CODICE CERVED GROUP 8132860

CERVED GROUP SCORE

 Probabilità di insolvenza (a 12 mesi):
 Media (1.97%).

FIDO CERTIFICATO*
55.000 Euro
VALUTAZIONI PARZIALI

Eventi negativi	Minimi	
Tempi di pagamento	Regolari	
Situazione economico-finanziaria	Ampia solvibilità	
Rischio connesso al n. di consultazioni	Assente	
Profilo strutturale	Assenza di segnali di rischio	

**DATI DI BILANCIO
 DEL 31/12/2023**

* Dati in migliaia di euro e variazione rispetto al 2022

FATTURATO *	ACQUISTI *	MOL *	UTILE/PERDITA *	PATRIMONIO NETTO *
7.198 ▼ -0,89 %	1.324 ▲ + 12,78 %	2.002 ▲ + 14,14 %	19 ▼ -42,42 %	8.765 ▲ + 0,22 %

ANALISI FORWARD LOOKING
CGS FORWARD LOOKING


* Il fido certificato Cerved esprime il massimo valore dell'indebitamento nei confronti dei fornitori primari, ipotizzando un maggior impegno finanziario nel debito di fornitura. L'importo è reiterabile nel tempo a fronte di pagamenti regolari.



INFORMAZIONI AGGIUNTIVE

	ANNO RIFERIMENTO	SCENARIO BASE			SCENARIO WORST	
	2023	2024	2025	2024	2025	
Indice sostenibilità finanziaria	ADEGUATA	ADEGUATA	ADEGUATA	ADEGUATA	ADEGUATA	
Indeb. Finanz. Netto (.000€)	0	-329	-542	-348	-525	
ROE (%)	0,22	1,59	2,73	0,96	1,59	
Current ratio (%)	26,64	34,62	41,21	35,41	40,68	
Cash Flow/Attivo (%)	7,79	7,27	7,56	7,00	7,12	
Patrimonio Netto/Debiti (%)	73,19	141,23	143,27	139,73	139,63	

ELEMENTI PRINCIPALI

<p>EVENTI NEGATIVI SU AZIENDA</p> <p>Non influenti sulla valutazione ></p>	<p>EVENTI STRAORDINARI</p> <p>Presenti ></p>	<p>VINCOLI SU QUOTE SOCIETARIE</p> <p>Assenti ></p>	<p>SEGNALAZIONI DA BILANCIO</p> <p>Presenti ></p>
<p>EVENTI NEGATIVI SU SOGGETTI RELAZIONATI</p> <p>Presenti ></p>	<p>APPARTENENZA AD UN GRUPPO</p> <p>No ></p>	<p>UNITÀ IMMOBILIARI</p> <p>Fabbricati 1 Terreni 0 ></p>	<p>BENEFICIARIO DI FONDI UE E NAZIONALI</p> <p>Sì ></p>
	<p>ESPERIENZE PAGAMENTO PAYLINE</p> <p>42 ultimi 12 mesi ></p>	<p>N. ADDETTI</p> <p>42 ></p>	

ANAGRAFICA

Valutazione Profilo Strutturale

Valuta l'affidabilità connessa al profilo anagrafico, settoriale e dimensionale derivante dalle informazioni ufficiali reperite dal Registro Imprese.

Assenza di segnali di rischio *



* Non ci sono elementi anagrafici o di governance che indichino una rischiosità a priori superiore alla media

Denominazione	"CIPRO GEST S.R.L."
Forma giuridica	SOCIETA' A RESPONSABILITA' LIMITATA
Situazione impresa	ATTIVA
Data costituzione	28/10/2005
Data inizio attività	28/09/2007
Numero Rea / registrata il	PA256182, iscritta il 09/11/2005
Capitale sociale Deliberato	1.160.000
Capitale sociale Sottoscritto	1.160.000
Capitale sociale Versato	1.160.000
Codice fiscale	05457330826
Partita IVA	05457330826
Codice ATECO	1032



TELEFONO

[091/7481400](tel:0917481400)



INDIRIZZO INTERNET

<http://www.ciprogest.com>



EMAIL

info@ciprogest.com



EMAIL CERTIFICATA

ciprogestsrl@legalmail.it



Codice Nace 10.32
Codice Rae 414
Codice Sae 430
Numero uffici sedi secondarie 0



INDIRIZZO

[CONTRADA CANNE MASCHE
SNC 90018 TERMINI
IMERESE \(PA\)](#) 

ATTIVITÀ NORMALIZZATA DAGLI ANALISTI CERVED

Questa informazione a volte può non essere chiaramente indicata nella visura camerale. Cerved, attraverso appurate verifiche dei dati ufficiali e ufficiosi da parte di un analista, riesce a determinare l'effettiva attività svolta dall'azienda.

L'attività svolta è: Produzione di succhi di frutta e di ortaggi

SEDI ATTIVE

Sede legale

CONTRADA C.DA CANNE MASCHE SNC 90018 TERMINI IMERESE (PA)
Sede attiva dal: 11/03/2014

Attività svolta (da fonte Registro Imprese - Ateco 2007):
38.21.09 - Trattamento e smaltimento di altri rifiuti non pericolosi -
Principale

STORIA SOCIETARIA - EVENTI STRAORDINARI

Fusioni e scissioni

Fusione mediante incorporazione di:

R.M. ALIMENTI SOCIETA' A RESPONSABILITA' LIMITATA

Sede legale: TERMINI IMERESE
Codice Fiscale 04745470585
Data iscrizione 04/07/2016
Data modifica 25/10/2016
Data delibera 22/06/2016
Data atto Esecuzione 05/10/2016

Progetto di fusione mediante incorporazione della società

R.M. ALIMENTI SRL

Sede legale: TERMINI IMERESE
Codice Fiscale 04745470585
Data iscrizione 17/02/2016
Data atto 15/02/2016

Progetto di fusione mediante incorporazione della società

RM ALIMENTI SRL

Sede legale: COLLECCHIO PR (PR)



Codice Fiscale **04745470585**
 Numero Rea / Numero Registro ditte **PR 203394**
 Data iscrizione 05/10/2007
 Data atto 01/01/2007



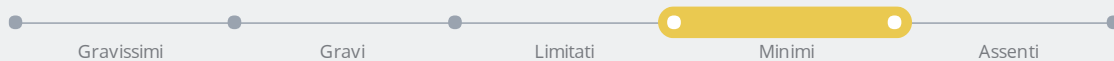
[Prospetto storico](#)

EVENTI NEGATIVI

Valutazione Eventi Negativi

Valuta il peso degli eventi negativi riscontrati su impresa ed entità collegate.

Minimi *



* Sono presenti uno o più eventi, solitamente non gravi, su soggetti meno rilevanti.

PERIMETRO DI ANALISI

ESONENTI PRINCIPALI
Borsellino Fabio

SOCI SIGNIFICATIVI
Rampolla Alessandro

PRINCIPALI AZIENDE PARTECIPATE, AZIENDE
CONNESSE

EVENTI CONSIDERATI AI FINI DELLA VALUTAZIONE AZIENDALE

Protesti	Assenti	✓
Fallimenti e procedure	Assenti	✓
Pregiudizievoli	Assenti	✓
Altri atti di conservatoria	1 su soggetti relazionati	✗
News negative	Assenti	✓



PROTESTI

I controlli incrociati verificano l'indirizzo della sede, delle unità locali e quello di residenza e tutti gli indirizzi conosciuti dei soggetti relazionati.



Non sono stati rilevati protesti sull'azienda, né sui soggetti relazionati alla stessa.

FALLIMENTI E PROCEDURE CONCORSALE

Relativi all'azienda

CONCORDATO PREVENTIVO PREGRESSO del 27/02/2014 a carico di

"CIPRO GEST S.R.L." (Codice Fiscale: 05457330826 - Partita Iva: 05457330826)
Iscritto nel Registro Imprese in data 28/02/2014 - Omologato il 13/10/2016

Data esecuzione: 13/10/2016

Commissario giudiziario: CAROTA DOMENICO (Codice Fiscale: CRTDNC62S26G273C)

Questo evento non viene preso in considerazione ai fini della valutazione della rischiosità aziendale.

CONCORDATO PREVENTIVO PREGRESSO del 11/02/2014 a carico di

"CIPRO GEST S.R.L." (Codice Fiscale: 05457330826 - Partita Iva: 05457330826)
Iscritto nel Registro Imprese in data 11/02/2014 - Omologato il 13/10/2016

Data esecuzione: 13/10/2016

Commissario giudiziario: CAROTA DOMENICO (Codice Fiscale: CRTDNC62S26G273C)

Questo evento non viene preso in considerazione ai fini della valutazione della rischiosità aziendale.

In data 14/05/2013 si rileva presso il Tribunale di TERMINI IMERESE

CONCORDATO PREVENTIVO PREGRESSO del 14/05/2013 a carico di

"CIPRO GEST S.R.L." (Codice Fiscale: 05457330826 - Partita Iva: 05457330826)
Iscritto nel Registro Imprese in data 15/05/2013 - Omologato il 12/11/2013

Data esecuzione: 12/11/2013

Commissario giudiziario: CAROTA DOMENICO (Codice Fiscale: CRTDNC62S26G273C)

Questo evento non viene preso in considerazione ai fini della valutazione della rischiosità aziendale.



PREGIUDIZIEVOLI DI CONSERVATORIA



Non sono stati rilevati Pregiudizievoli di Conservatoria sull'azienda, né sui soggetti relazionati alla stessa.

Note: Cerved raccoglie i principali eventi di conservatoria mediante un circuito nazionale per i beneficiari bancari/finanziari/esattoriali e mediante un network esclusivo di corrispondenti per gli altri beneficiari e per gli eventi depositati presso gli uffici tavolari (province di Trento e Bolzano)

Gli atti rilevati, tuttavia, non sempre comprendono le annotazioni di cancellazione che possono intervenire a posteriori, solitamente a seguito di estinzione del debito; in aggiunta, possono non essere presenti le annotazioni di eventi datati. Per avere evidenza certa suggeriamo di richiedere il servizio VISURA IMMOBILIARE sui soggetti interessati.

ALTRI ATTI SIGNIFICATIVI DI CONSERVATORIA

Relativi a esponenti principali

BORSELLINO FABIO
AMMINISTRATORE UNICO, SOCIO

In data 01/10/2020 si rileva presso la Conservatoria di PALERMO
IPO.GIUD.- DECRETO INGIUNTIVO **CANC** numero registrazione 39510/3792
per un importo totale di euro 900.000
di cui 637.593 euro di capitale a carico di
BORSELLINO FABIO
Nascita: PALERMO (PA) 20/11/1963
Codice Fiscale: BRSFBA63S20G2730

IMMOBILE
TRABIA, CONTRADA SANT'ONOFRIO (Foglio: 11, Mappale: 715, Subalterno: 2)
Categoria Catastale: ABITAZIONI IN VILLINI
TRABIA, CONTRADA SANT'ONOFRIO (Foglio: 11, Mappale: 715, Subalterno: 3)
Categoria Catastale: ABITAZIONI IN VILLINI
TRABIA, CONTRADA SANT'ONOFRIO (Foglio: 11, Mappale: 715, Subalterno: 4)
Categoria Catastale: ABITAZIONI IN VILLINI

BENEFICIARIO
BANCA NAZIONALE DEL LAVORO SPA Codice Fiscale: 00651990582
Informazioni aggiuntive CANCELLAZIONE TOTALE del 25/09/2024 N. Gen 45275 N. Part 3902

In data 07/07/2015 si rileva presso la Conservatoria di PALERMO
REVOCA ATTI SOGG.TRASCR. art.2 numero registrazione 26282/20402
a carico di
BORSELLINO FABIO
Nascita: PALERMO (PA) 20/11/1963
Codice Fiscale: BRSFBA63S20G2730

IMMOBILE
TRABIA, CONTRADA SANT'ONOFRIO (Foglio: 11, Mappale: 715, Subalterno: 2)
Categoria Catastale: ABITAZIONI IN VILLINI
TRABIA, CONTRADA SANT'ONOFRIO (Foglio: 11, Mappale: 715, Subalterno: 3)
Categoria Catastale: ABITAZIONI IN VILLINI
TRABIA, CONTRADA SANT'ONOFRIO (Foglio: 11, Mappale: 715, Subalterno: 4)
Categoria Catastale: ABITAZIONI IN VILLINI



BENEFICIARIO

BNP PARIBAS S. A.- SUCCURSALE ITALIA Codice Fiscale: 04449690157

Questo evento non viene preso in considerazione ai fini della valutazione della rischiosità aziendale.

In data 23/06/2015 si rileva presso la Conservatoria di PALERMO
DICHIARAZIONE NULLITA' ATTI numero registrazione 23655/18279
a carico di

BORSELLINO FABIO

Nascita: PALERMO (PA) 20/11/1963

Codice Fiscale: BRSFBA63S20G2730

IMMOBILE

TRABIA, CONTRADA SANT'ONOFRIO (Foglio: 11, Mappale: 715, Subalterno: 2)

Categoria Catastale: ABITAZIONI IN VILLINI

TRABIA, CONTRADA SANT'ONOFRIO (Foglio: 11, Mappale: 715, Subalterno: 3)

Categoria Catastale: ABITAZIONI IN VILLINI

TRABIA, CONTRADA SANT'ONOFRIO (Foglio: 11, Mappale: 715, Subalterno: 4)

Categoria Catastale: ABITAZIONI IN VILLINI

BENEFICIARIO

BNP PARIBAS S. A.- SUCCURSALE ITALIA Codice Fiscale: 04449690157

Questo evento non viene preso in considerazione ai fini della valutazione della rischiosità aziendale.

Note: Cerved raccoglie i principali eventi di conservatoria mediante un circuito nazionale per i beneficiari bancari/finanziari/esattoriali e mediante un network esclusivo di corrispondenti per gli altri beneficiari e per gli eventi depositati presso gli uffici tavolari (province di Trento e Bolzano)

Gli atti rilevati, tuttavia, non sempre comprendono le annotazioni di cancellazione che possono intervenire a posteriori, solitamente a seguito di estinzione del debito; in aggiunta, possono non essere presenti le annotazioni di eventi datati. Per avere evidenza certa suggeriamo di richiedere il servizio VISURA IMMOBILIARE sui soggetti interessati.

RITAGLI STAMPA DI TENORE NEGATIVO

Dalla nostra rassegna stampa, che comprende l'analisi giornaliera di 100 quotidiani ad ambito nazionale, regionale e soprattutto provinciale, non emergono notizie di tenore negativo sull'impresa in esame

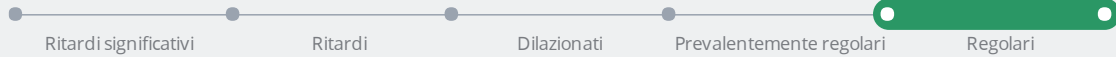


ESPERIENZE DI PAGAMENTO

Valutazione Tempi di Pagamento

Esprime la puntualità dei pagamenti dell'impresa nei confronti dei propri fornitori raccolti mediante il sistema Payline.

Regolari *



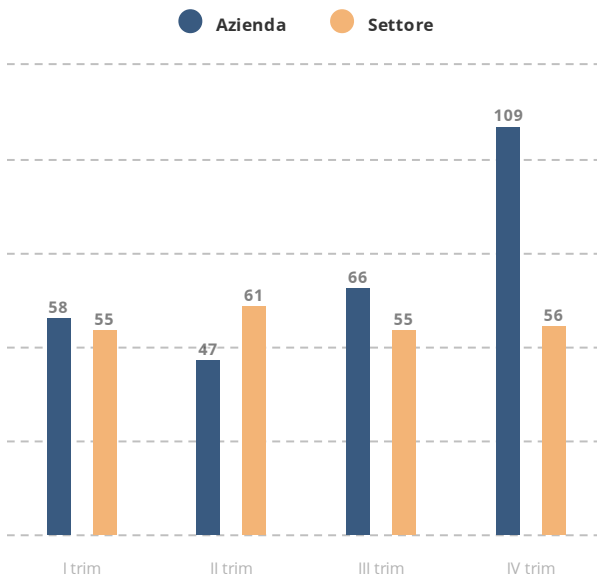
* L'impresa paga regolarmente le proprie fatture. Eventuali ritardi sono di lieve entità e non significativi.

ESPERIENZE DI PAGAMENTO PAYLINE

La sezione mostra un quadro completo del comportamento di pagamento dell'azienda, attingendo al database della community Payline, l'esclusivo programma Cerved che raccoglie e monitora le abitudini di pagamento di tutte le aziende partecipanti.

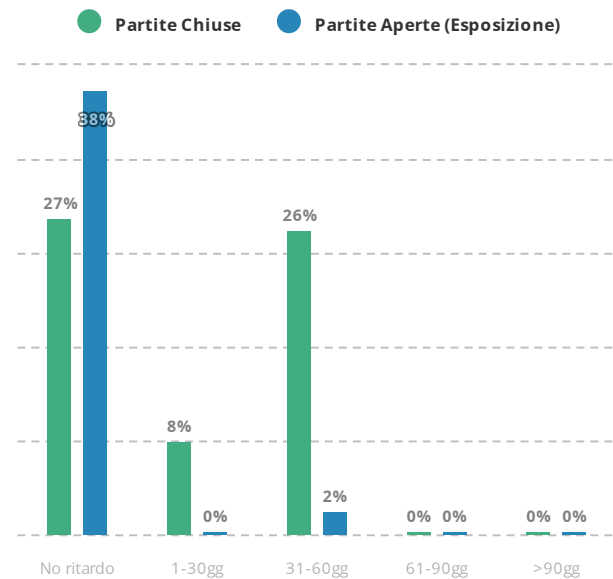
Periodo Settembre 2023 - Agosto 2024

GIORNI MEDI DI PAGAMENTO *



* Il grafico mostra i giorni medi di pagamento dell'azienda oggetto di analisi, calcolati sulle partite chiuse. In assenza di tali valori le esperienze di pagamento risultano aperte nel periodo in oggetto.

DISTRIBUZIONE (%) IMPORTI ESPERIENZE DI PAGAMENTO *



* Il grafico mostra come si distribuiscono le esperienze di pagamento tra aperte e chiuse nel periodo esaminato. In verde ci sono gli importi in percentuale delle fatture pagate in modo puntuale o in ritardo. In celeste la percentuale di importi non ancora pagati e che possono essere scaduti oppure non scaduti.

Negli ultimi dodici mesi il numero delle esperienze di pagamento raccolte dal sistema Payline riferite all'azienda in esame è tra 25 e 49. Tra queste più di 25 esperienze di pagamento risultano chiuse nel periodo mentre 9 esperienze di pagamento risultano ancora aperte. Le esperienze aperte scadute sono 2. Il ritardo medio delle esperienze di pagamento dell'ultimo trimestre è di 34 gg (calcolato su tutte le esperienze chiuse e scadute). L'ammontare complessivo delle fatture chiuse nel periodo analizzato (12 mesi) è di 124.460 euro. L'importo massimo di una singola transazione è stato pari a 20.834 euro. Alla data di elaborazione dell'analisi, l'ammontare delle esposizioni scadute incide per il 4,7% sull'ammontare di tutte le esposizioni in essere.



Numero esperienze tra 25 e 49

Esperienze aperte scadute 2

Ammontare fatture chiuse 124.460 Euro

Transazione massima 20.834 Euro

Incidenza esposizioni scadute 4,7%

Ritardo medio esperienze di pagamento * 34

* calcolato su tutte le esperienze chiuse e scadute

Trend

La valutazione relativa agli ultimi 12 mesi registra un andamento stazionario nelle abitudini di pagamento.



Le informazioni e le valutazioni desunte da Payline sono basate su dati e analisi proprietari Cerved e non desumibili da fonti ufficiali.



BILANCIO

Informazioni sul bilancio

Certificazione da parte della società di revisione: sì per il 2023 , 2021

Schema di Analisi: INDUSTRIA, COMMERCIO, SERVIZI

Bilanci depositati disponibili: [clicca qui](#)

Ultimo bilancio d'esercizio disponibile chiuso il: 31/12/2023

Ulteriori approfondimenti

[Bilancio in excel in IV° direttiva](#)

Conto economico riclassificato

*Dati in migliaia di euro

La riclassificazione del Conto Economico separa le aree gestionali aziendali (operativa, finanziaria, etc..) presentando dei significativi margini intermedi (Mol, EBITDA..).

VOCE	31/12/2023* - VAR '22	31/12/2022* - VAR '21	31/12/2021*	2023	
				VALORE SU PRODUZIONE AZIENDA (%)	SETTORE (%)
Ricavi	7.198 ▼ -0,89	7.263 ▼ -15,11	8.556	96,88	97,58
+ Var. rimanenze semil e prodotti	101 -	-32 -	196	1,36	1,85
+ Increm. imm. per lavori interni	0 -	0 -	0	0,00	0,03
+ Contributi in conto esercizio	131 -	0 ▼ -100,00	15	1,76	0,55
= Valore della produzione	7.430 ▲ +2,75	7.231 ▼ -17,52	8.767	100,00	100,00
- Acquisti	1.324 ▲ +12,78	1.174 ▼ -21,73	1.500	17,82	70,41
+ Variazione materie prime	72 ▲ +5,88	68 ▲ +195,65	23	0,97	0,76
- Spese per servizi e god. beni terzi	2.200 ▼ -4,60	2.306 ▼ -13,96	2.680	29,61	17,48
Valore aggiunto	3.978 ▲ +4,16	3.819 ▼ -17,16	4.610	53,54	12,87
- Costo del personale	1.976 ▼ -4,31	2.065 ▼ -3,46	2.139	26,59	8,18
= Margine operativo lordo	2.002 ▲ +14,14	1.754 ▼ -29,02	2.471	26,94	4,69
- Ammort. immobil. materiali	1.586 ▲ +0,51	1.578 ▼ -4,31	1.649	21,35	1,92
- Accantonamenti operativi	0 ▼ -100,00	6 ▼ -25,00	8	0,00	0,27
- Ammort. immobil. immateriali	1 ● 0,00	1 -	0	0,01	0,35
+ Saldo ricavi/oneri diversi	-12 -	-27 -	-118	-0,16	0,54
= Risultato operativo (EBIT)	403 ▲ +183,80	142 ▼ -79,60	696	5,42	2,69
Saldo proventi/oneri finanziari	-347 -	-88 -	-99	-4,67	0,24
+ Proventi finanziari netti	0 ▼ -100,00	1 ▼ -50,00	2	0,00	0,26
- Oneri finanziari	347 ▲ +289,89	89 ▼ -11,88	101	4,67	0,50
= Utile corrente	56 ▲ +3,70	54 ▼ -90,95	597	0,75	2,45
- Rettifiche attività finanziarie e immob.	0 -	0 -	-147	0,00	-0,10
+ Risultato gestione straordinaria	0 -	0 -	0	0,00	0,03
= Risultato prima delle imposte	56 ▲ +3,70	54 ▼ -88,00	450	0,75	2,38
- Imposte sul reddito d'esercizio	37 ▲ +76,19	21 ▼ -75,86	87	0,50	0,58
= Risultato d'esercizio	19 ▼ -42,42	33 ▼ -90,91	363	0,26	1,79



+ Altre componenti	0	-	0	-	0	0,00	-
= Utile/perdita d'esercizio	19	▼ -42,42	33	▼ -90,91	363	0,26	1,79
Cash flow	1.720	▼ -4,76	1.806	▼ -16,66	2.167	23,15	4,50
EBITDA	1.990	▲ +15,23	1.727	▼ -26,60	2.353	26,78	5,23

Legenda del Conto Economico in base alla riclassificazione delle poste da bilancio Cerved [clicca qui](#)

Stato patrimoniale riclassificato				*Dati in migliaia di euro		
La riclassificazione dello Stato patrimoniale Cerved espone le attività e passività secondo il grado di Liquidità e di Esigibilità crescente delle singole poste.						
VOCE	31/12/2023*	- VAR '22	31/12/2022*	- VAR '21	31/12/2021*	2023 VALORE SU ATTIVO AZIENDA (%) SETTORE (%)
ATTIVO	22.091	▼ -6,15	23.538	▼ -5,99	25.039	100,00 100,00
Attivo immobilizzato	20.384	▼ -6,12	21.713	▼ -4,95	22.844	92,27 40,12
Immobilizzazioni immateriali	14	▼ -22,22	18	▲ +200,00	6	0,06 5,16
Immobilizzazioni materiali	20.290	▼ -6,13	21.615	▼ -5,15	22.788	91,85 26,85
Immobilizzazioni finanziarie	80	● 0,00	80	▲ +60,00	50	0,36 8,11
Attivo a breve termine	1.707	▼ -6,47	1.825	▼ -16,86	2.195	7,73 59,88
Rimanenze	692	▲ +33,08	520	▲ +7,66	483	3,13 22,52
Crediti clienti	600	▼ -48,63	1.168	▼ -24,25	1.542	2,72 22,06
Altre attività a breve	295	▲ +767,65	34	▲ +54,55	22	1,34 7,32
Liquidità	120	▲ +16,50	103	▼ -30,41	148	0,54 7,97
PASSIVO	22.091	▼ -6,15	23.538	▼ -5,99	25.039	100,00 100,00
Patrimonio Netto	8.765	▲ +0,22	8.746	▲ +0,38	8.713	39,68 36,03
Capitale sociale	1.160	● 0,00	1.160	● 0,00	1.160	5,25 5,96
Altre riserve	7.586	▲ +0,44	7.553	▲ +5,05	7.190	34,34 27,91
Utile/perdita es. a riserva	19	▼ -42,42	33	▼ -90,91	363	0,09 2,16
Fondi e debiti consolidati	6.918	▼ -25,85	9.330	▼ -16,61	11.189	31,32 18,89
Debiti verso banche mlt	0	▼ -100,00	3.616	▼ -29,81	5.152	0,00 13,32
Fondi e altri debiti mlt	6.918	▲ +21,07	5.714	▼ -5,35	6.037	31,32 5,57
Passivo a breve termine	6.408	▲ +17,32	5.462	▲ +6,33	5.137	29,01 45,08
Debiti verso banche bt	0	▼ -100,00	2.395	▲ +27,19	1.883	0,00 12,08
Debiti verso fornitori e accounti	0	▼ -100,00	1.706	▼ -1,56	1.733	0,00 24,70
Altre passività	6.408	▲ +370,83	1.361	▼ -10,52	1.521	29,01 8,30

Legenda dello Stato Patrimoniale in base alla riclassificazione delle poste da bilancio Cerved [clicca qui](#)



ANALISI DI BILANCIO

Situazione Economico - Finanziaria

Valuta l'affidabilità connessa alla situazione economico finanziaria di un'impresa desunta da bilancio, collocata nel suo sistema di riferimento attuale e prospettico.

Ampia solvibilità *



* Le società classificate in quest'area presentano un profilo buono in tutte le componenti economico-finanziarie: strutture patrimoniali solide e condizioni finanziarie equilibrate; buoni livelli reddituali che garantiscono la formazione di elevati volumi di risorse finanziarie interne (cash-flow) ed un'adeguata capacità di accumulazione nel tempo di riserve e fondi.

Saldi finanziari

*Dati in migliaia di euro

E' il prospetto di analisi che permette di valutare la capacità di generare risorse finanziarie da parte dell'azienda, prendendo come risorsa principale la variazione di liquidità.

VOCE	31/12/2023*	31/12/2022*	31/12/2021*
Autofinanziamento netto	1.160	1.191	1.734
- Variazione circolante operativo	1.146	200	809
= SALDO NETTO DALLA GESTIONE (A)	14	991	925
- Investimenti netti materiali e immateriali	3	-12	-2
- Investimenti netti in imm. finanziarie	0	0	0
= FLUSSI NETTI DA ATTIVITA' DI INVEST. (B)	-3	12	2
SALDO FINANZIARIO NETTO (C=A-B)	17	979	923
+ Aumenti netti di capitale	0	0	0
+ Var. debiti finanziari mlt	0	-1.536	-1.191
+ Var. debiti finanziari bt	0	512	262
= FLUSSI NETTI DA ATTIVITA' DI FINANZ. (D)	0	-1.024	-929
VARIAZIONE LIQUIDITA' (C+D)	17	-45	-6

Legenda dei Saldi Finanziari Cerved [clicca qui](#)

Indicatori economico - finanziari

*Dati in migliaia di euro

Gli indicatori forniscono una rappresentazione sintetica dei diversi aspetti della situazione economico - finanziaria dell'impresa nelle diverse aree gestionali.

VOCE	31/12/2023*	31/12/2022*	31/12/2021*	SETTORE 2023*
INDICATORI DI SVILUPPO				
Variazione % ricavi	-0,90	-15,10	56,60	12,93



Variazione % valore della produzione	2,80	-17,50	55,30	14,54
Variazione % valore aggiunto	4,20	-17,20	51,10	-0,88
Variazione % attivo	-6,20	-6,00	-3,00	10,92
Variazione % patrimonio netto	0,20	0,40	4,40	6,14
INDICATORI DI REDDITIVITA'				
R.O.S. (%)	5,60	1,97	8,16	3,02
R.O.I. (%)	n.c.	0,80	2,90	4,58
R.O.E. (%)	0,20	0,40	4,30	6,49
Cash flow / attivo %	7,50	7,40	8,50	6,02
Turnover (ricavi/attivo)	0,32	0,30	-	1,31
Oneri finanziari/ricavi %	4,82	1,23	1,18	0,51
INDICATORI DI PRODUTTIVITA'				
Ricavi pro capite (€/000)	167,4	154,5	147,5	506,9
Valore aggiunto pro capite (€/000)	92,5	81,3	79,5	66,84
Costo del lavoro pro capite (€/000)	46	43,9	36,9	42,49
GESTIONE DEL CIRCOLANTE				
Current ratio %	26,6	33,4	42,7	132,84
Acid test %	15,8	23,9	33,3	83,23
Giorni medi di scorta	30,3	24,9	15,7	59,72
Giorni di credito clienti	44,2	67,2	54,1	60,54
Giorni di credito fornitori	n.c.	180,9	162,2	72,99
Capitale circolante netto (€/000)	-4.701	-3.637	-2.942	-
STRUTTURA FINANZIARIA				
Margine di tesoreria (€/000)	-5.393	-4.157	-3.425	-
Margine di struttura (€/000)	-11.619	-12.967	-14.131	-
Indice indebitamento	1,44	1,59	1,77	1,69
Patrimonio netto / debiti finanz. tot. %	n.c.	140,50	120,20	120,11
Debiti a breve su valore della produzione	0,86	0,76	0,59	0,35

Legenda degli indicatori economico - finanziari [clicca qui](#)

COMMENTO ALL' ANALISI DI BILANCIO

Dall'analisi comparata dei bilanci relativi agli esercizi 2021, 2022 e 2023, opportunamente riclassificati, emerge quanto segue:
 Il totale attivo dello stato patrimoniale al 31/12/2023 ammonta a 22.091 migliaia di euro, registrando un discreto decremento del 6,15% rispetto all'esercizio precedente. Alla stessa data l'attivo patrimoniale presenta un capitale circolante di 1.707 migliaia di euro (-6,47%) e un capitale immobilizzato calato a 20.384 migliaia di euro (-6,12%). Il passivo evidenzia invece un patrimonio netto pari a 8.765 migliaia di euro (+0,22%) e un totale delle esposizioni debitorie di 12.639 migliaia di euro (-9,17%), di cui i debiti a breve termine rappresentano il 50,70%. Nel corso del triennio esaminato la struttura patrimoniale ha registrato una variazione complessiva del -11,77%.



Il conto economico pone in evidenza che la società nell'esercizio 2023 ha realizzato un fatturato di 7.198 migliaia di euro, mantenendosi pressapoco sui livelli raggiunti nell'esercizio precedente. Lo stesso bilancio si è chiuso con un utile di 19 migliaia di euro, il 42,42% in meno rispetto al 2022. Il cash-flow generato nel corso dell'esercizio in esame è positivo per 1.720 migliaia di euro. Dal valore dell'indice di indebitamento (1,44) si nota una situazione debitoria buona con ampia autonomia aziendale. Rispetto all'esercizio precedente il rapporto fra il capitale di terzi e i mezzi propri registra un lieve miglioramento. Nel contempo gli oneri finanziari incidono sul fatturato in misura accettabile (4,82). I debiti a breve incidono sul fatturato per l' 86,24%. L'incidenza del risultato d'esercizio rispetto al fatturato è passata dal +0,45% del 2022 al +0,26% del 2023. L'indice di redditività del capitale proprio (ROE) evidenzia un peggioramento (+0,40% nel 2022 e +0,20% nel 2023) collocandosi nettamente al di sotto del rendimento medio ottenuto dagli investimenti finanziari alternativi.

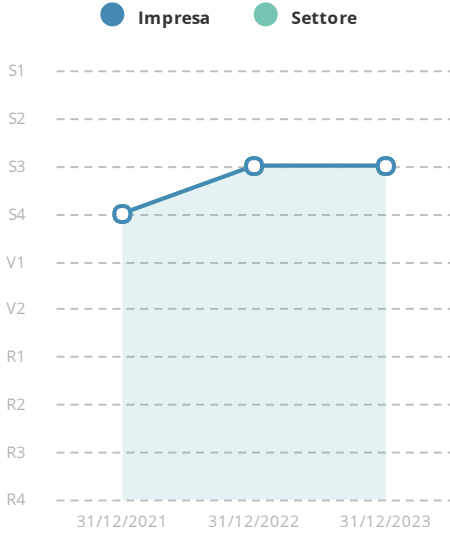
Riepilogo segnalazioni da Bilancio

DESCRIZIONE	31/12/2023
Elementi di crisi o difficoltà per l'azienda	●
Modifiche nei criteri di valutazione delle poste di bilancio	●
Rinegoziazioni delle esposizioni debitorie dell'azienda	●
Riduzione del personale, esodi, mobilità, prepensionamenti, ecc.	●
Ricorso ad altri ammortizzatori sociali per il personale	●
Contenziosi in essere, potenziali o conclusi	●
Segnalazioni, rilievi e richiami di informativa del Collegio Sindacale e/o dei Revisori	●
Procedure e liquidazioni relative ad imprese connesse con l'azienda	●



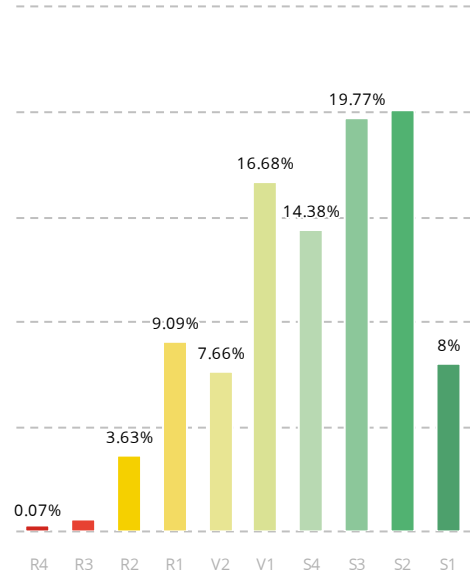
VALUTAZIONE ECONOMICO FINANZIARIA (CEBI SCORE 4)

TREND *



*Confronto, per l'ultimo triennio, della rischiosità di impresa rispetto al settore di appartenenza.

DISTRIBUZIONE DEL SETTORE *



*Distribuzione delle imprese del settore di riferimento per categorie di rischio economico-finanziario.

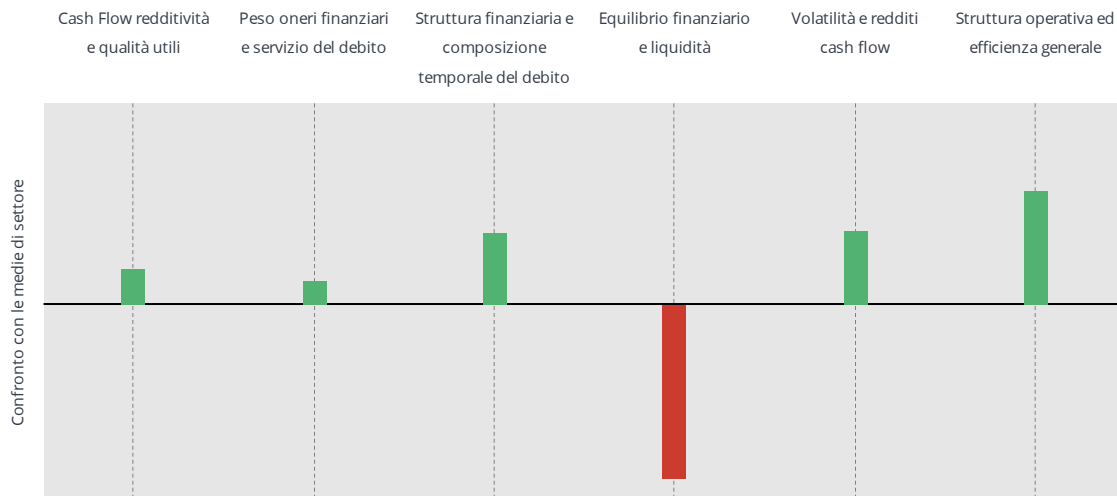
LEGENDA:	S1 Sicurezza elevata	V1 Solvibilità moderata	R1 Rischio moderato
	S2 Sicurezza	V2 Solvibilità bassa	R2 Rischio
	S3 Ampia solvibilità		R3 Rischio elevato
	S4 Solvibilità		R4 Rischio molto elevato

Nell'ultimo anno considerato, l'azienda valutata si colloca nella classe S3 della scala della valutazione economico-finanziaria, evidenziando un livello di rischiosità in linea con quello mediano del settore di appartenenza.

Nota: la valutazione è basata solo sul bilancio d'esercizio dell'azienda, pertanto non è influenzata dai rapporti interni ad eventuali gruppi di appartenenza.

COMPARAZIONE SITUAZIONE ECONOMICO-FINANZIARIA

Indica, per ogni area di analisi economico-finanziaria, il confronto tra rischiosità dell'azienda esaminata e imprese del medesimo settore.





ANALISI FORWARD LOOKING

INTRODUZIONE AL MODELLO SCENARI

Cerved ha sviluppato nel tempo una suite di modelli statistici ed econometrici integrati, che comprendono modelli macroeconomici, settoriali e territoriali e arrivano fino alla costruzione di score sulla singola impresa. Questi modelli, frutto di tecniche evolute di advanced analytics e di metodologie statistiche di frontiera di analisi dei dati, uniti alle competenze e alle conoscenze nelle analisi di settore e di impresa, hanno consentito di realizzare una serie di strumenti per l'analisi prospettica economico-finanziaria, del contesto in cui opera la singola impresa e, infine del suo profilo di rischio atteso.

L'analisi previsionale si basa su due componenti: caratteristiche e informazioni specifiche dell'azienda e dell'area di analisi da un lato, previsioni macroeconomiche, di contesto e settoriali dall'altro.

Dati e indici previsionali di bilancio

Sono stati presi in considerazione dati caratteristici dell'azienda derivanti da scenari inerziali (politiche di dilazione, struttura ed elasticità dei costi, dinamiche del costo del lavoro, aspetti contabili) in modo da definire la sostenibilità finanziaria e le modalità di copertura del fabbisogno (o di utilizzo del surplus).

I dati previsionali fanno riferimento metodologico agli schemi della Centrale dei Bilanci, e sono orientati a fornire le informazioni di base per effettuare un'ampia diagnosi della situazione e dell'evoluzione dell'impresa sotto il profilo economico e finanziario. Il punto di vista privilegiato è quello del creditore finanziario. I dati patrimoniali sono riclassificati secondo la tradizionale impostazione a liquidità crescente (ottica finanziaria). L'analisi del conto economico ricostruisce i principali margini gestionali, tra cui il Margine Operativo Lordo (gestione caratteristica), l'EBITDA (gestione caratteristica e accessoria), l'EBIT (gestione ante oneri finanziari e tasse). L'ipotesi sottostante alla copertura del fabbisogno finanziario risultante è la gestione degli scompensi del circolante con indebitamento bancario di breve termine.

Il settore di riferimento per il calcolo dei valori statistici di dati e indici previsionali, è determinato sulla base di un modello di aggregazione che considera raggruppamenti Ateco e profilo dimensionale dell'azienda.

Profilo di rischio dell'impresa

Incorpora le previsioni sull'andamento dei ricavi e della rischiosità del settore/area geografica in cui l'impresa opera e la valutazione attuale del profilo di rischio dell'azienda secondo il CGS - Cerved Group Score, in combinata con altre caratteristiche dell'azienda (es. rigidità/flessibilità operativa, dimensione, condizioni finanziarie di partenza).

Previsioni macroeconomiche, di contesto e settoriali

Sono sviluppati secondo le ipotesi definite in due possibili scenari evolutivi: uno scenario base, ritenuto il più plausibile, e uno scenario "worst", più pessimistico. A valle delle ipotesi generali, i nostri modelli econometrici stimano, nei due scenari, l'evoluzione dei settori/aree geografiche in termini di variazione dei ricavi settoriali e di rischio di insolvenza. Questi andamenti sono stati poi combinati con l'attuale profilo di affidabilità dell'azienda (CGS corrente) e con le sue condizioni di flessibilità operativa al fine di stimare il profilo di rischio prospettico dell'azienda ed il livello di attenzione suggerito.

Le ipotesi alla base dei due scenari, e le successive assunzioni, sono state formulate cercando di tenere conto di tutti i fattori di natura sistemica e specifica sull'impresa sui quali Cerved ha elaborato e testato negli anni i propri modelli di valutazione, ma potrebbero non incorporare immediatamente gli effetti di eventi improvvisi, non prevedibili e con impatto particolarmente importante sul contesto macroeconomico, sul settore o sulla singola impresa.

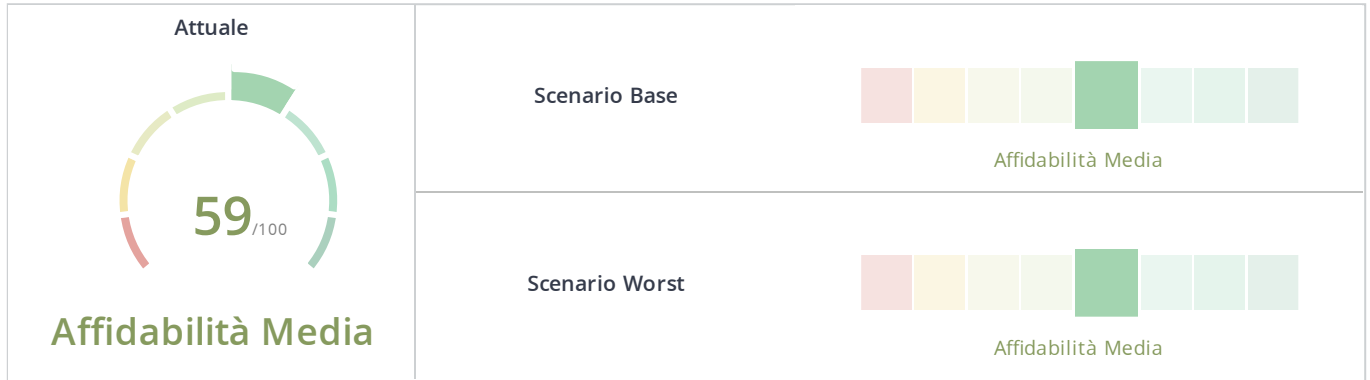
[Clicca qui](#) per maggiori informazioni sulle ipotesi alla base dei due scenari.



ANALISI PROSPETTICA DELL'AFFIDABILITÀ

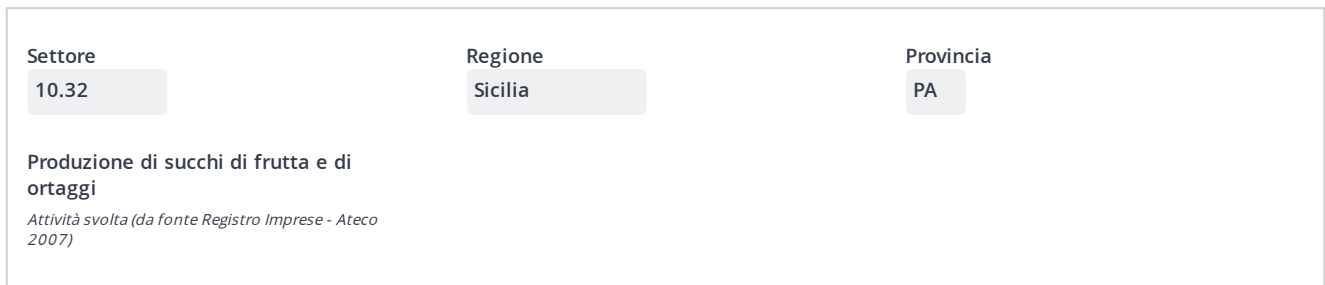
CGS FORWARD LOOKING

Esprime il profilo di affidabilità prospettica dell'impresa, condizionato a due scenari evolutivi. Il CGS Forward Looking è considerato stimando i fattori di mercato e di contesto derivanti dalle previsioni a livello di settore/area geografica, le caratteristiche dell'impresa, le proiezioni dei principali indicatori economico-finanziari e la valutazione attuale dell'affidabilità espressa del Cerved Group Score.

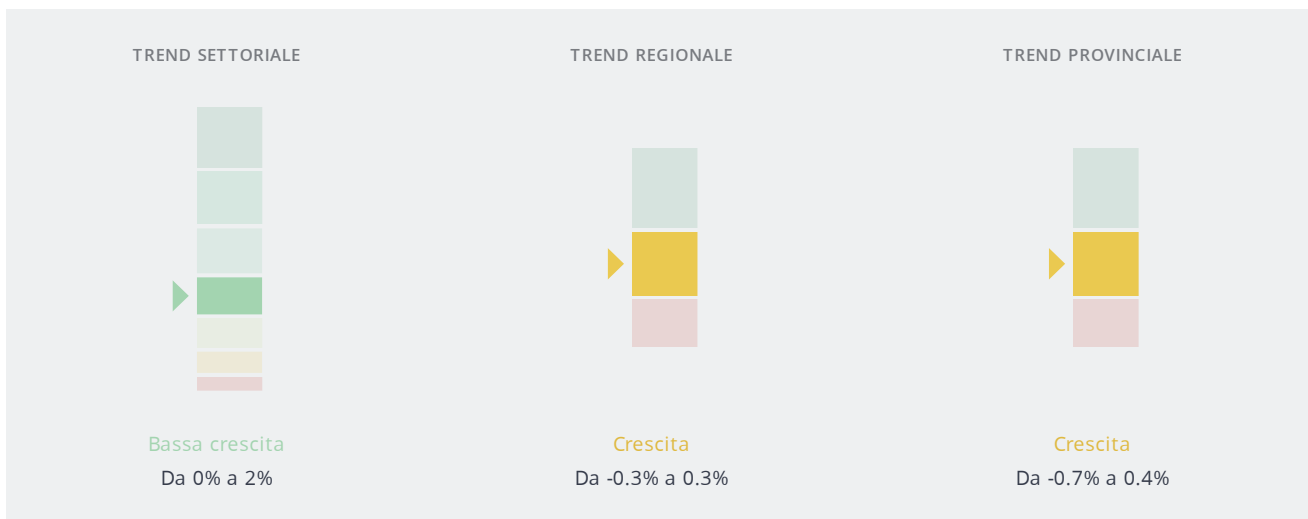


ANDAMENTO RICAVI

Previsione andamento dei ricavi per settore, provincia e regione (2024 - 2023)

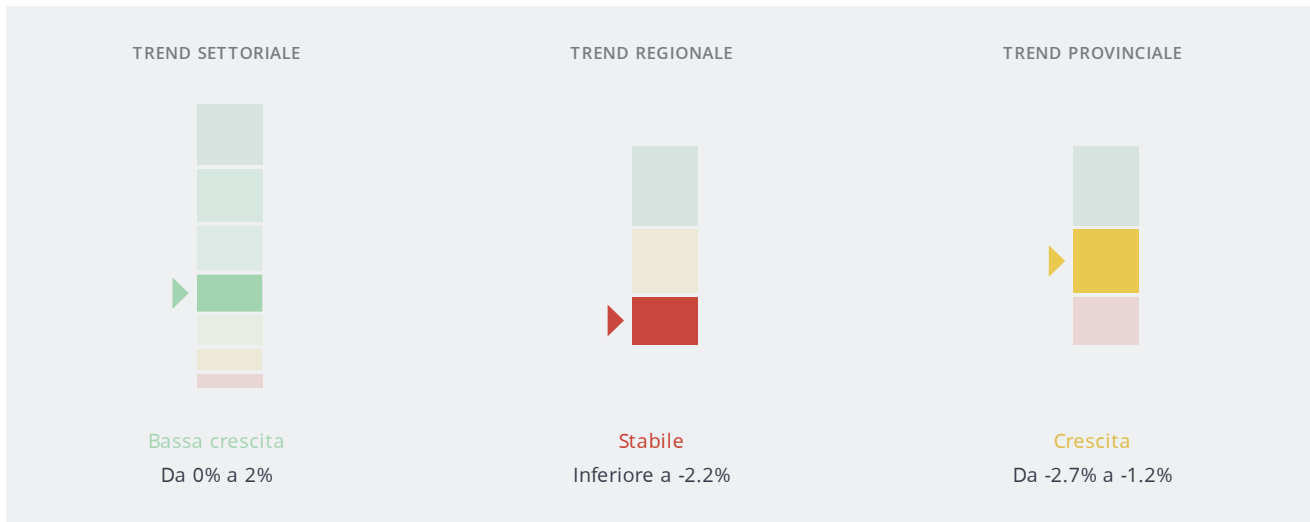


Scenario Base





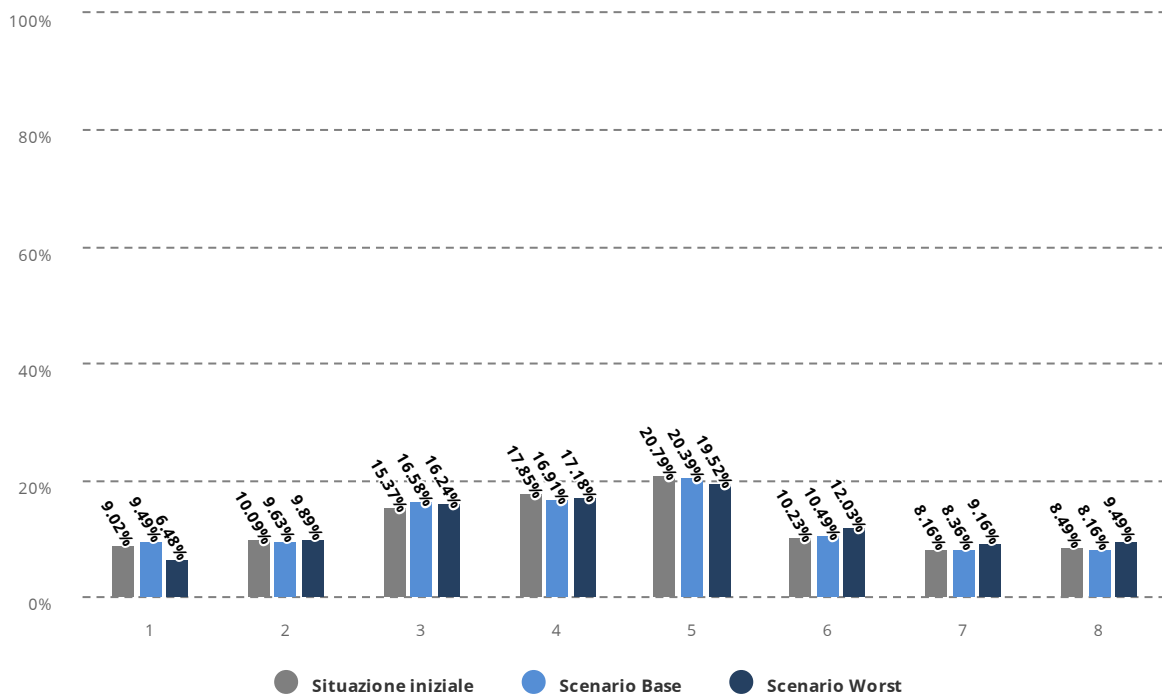
Scenario Worst



DISTRIBUZIONE SETTORIALE

Il grafico rappresenta come le imprese del settore di riferimento si distribuiscono secondo le 8 classi di affidabilità CGS nella situazione iniziale e nei due scenari previsionali base o worst.

TOTALE IMPRESE: 1.496



LEGENDA:

1 Affidabilità Massima
2 Affidabilità Elevata
3 Affidabilità Buona

4 Affidabilità Media
5 Affidabilità Moderata
6 Affidabilità Contenuta

7 Affidabilità Bassa
8 Non affidabile



ANALISI ECONOMICO-FINANZIARIA

VOCI PREVISIONALI DI CONTO ECONOMICO

Scenario Base

VOCE	ANNO DI RIFERIMENTO			ANNI PREVISIONALI				
	2023 VALORE SU RICAVI		2024 VALORE SU RICAVI			2025 VALORE SU RICAVI		
	Azienda (.000€)	Azienda (%)	Azienda (.000€)	Azienda (%)	Settore (%)	Azienda (.000€)	Azienda (%)	Settore (%)
Ricavi	7.198	100,00	7.677	100,00	100,00	7.950	100,00	100,00
Margine Operativo Lordo	2.002	27,81	2.169	28,25	6,03	2.285	28,74	6,22
Risultato Operativo (EBIT)	403	5,60	602	7,84	3,68	713	8,97	3,95
Risultato prima delle imposte	56	0,78	256	3,33	2,65	371	4,67	3,54
Risultato d'Esercizio	19	0,26	142	1,85	1,36	250	3,14	2,20
Cash Flow	1.720	23,90	1.659	21,61	4,13	1.771	22,28	4,88
EBITDA	1.990	27,65	2.119	27,60	6,44	2.233	28,09	6,63

Scenario Worst

VOCE	ANNO DI RIFERIMENTO			ANNI PREVISIONALI				
	2023 VALORE SU RICAVI		2024 VALORE SU RICAVI			2025 VALORE SU RICAVI		
	Azienda (.000€)	Azienda (%)	Azienda (.000€)	Azienda (%)	Settore (%)	Azienda (.000€)	Azienda (%)	Settore (%)
Ricavi	7.198	100,00	7.752	100,00	100,00	7.929	100,00	100,00
Margine Operativo Lordo	2.002	27,81	2.111	27,23	2,09	2.171	27,38	1,90
Risultato Operativo (EBIT)	403	5,60	543	7,00	-0,24	601	7,58	-0,38
Risultato prima delle imposte	56	0,78	197	2,54	-1,23	259	3,27	-0,30
Risultato d'Esercizio	19	0,26	85	1,10	-2,07	143	1,80	-1,14
Cash Flow	1.720	23,90	1.602	20,67	0,67	1.661	20,95	1,55
EBITDA	1.990	27,65	2.060	26,57	2,50	2.119	26,72	2,31


VOCI PREVISIONALI DI STATO PATRIMONIALE
Scenario Base

VOCE	ANNO DI RIFERIMENTO			ANNI PREVISIONALI					
	2023 VALORE SU ATTIVO		2024 VALORE SU ATTIVO			2025 VALORE SU ATTIVO			
	Azienda (.000€)	Azienda (%)	Azienda (.000€)	Azienda (%)	Settore (%)	Azienda (.000€)	Azienda (%)	Settore (%)	
Attivo immobilizzato	20.384	92,27	20.432	89,54	34,77	20.481	87,38	33,23	
Attivo a breve termine	1.707	7,73	2.388	10,46	65,23	2.959	12,62	66,77	
Patrimonio Netto	8.765	39,68	8.893	38,97	30,80	9.118	38,90	31,97	
Fondi e debiti consolidati	6.918	31,32	7.029	30,80	20,71	7.142	30,47	20,24	
Passivo a breve termine	6.408	29,01	6.898	30,23	48,49	7.180	30,63	47,79	
Indebitamento finanziario netto	0	0,00	-329	-1,44	11,88	-542	-2,31	10,53	

Nota: L'**Indebitamento finanziario netto** corrisponde alla **Posizione finanziaria netta** calcolata come Totale debiti finanziari - Attività liquide. Presenta 'segno positivo' quando il saldo è a debito e 'segno negativo' quando il saldo è a credito.

Scenario Worst

VOCE	ANNO DI RIFERIMENTO			ANNI PREVISIONALI					
	2023 VALORE SU ATTIVO		2024 VALORE SU ATTIVO			2025 VALORE SU ATTIVO			
	Azienda (.000€)	Azienda (%)	Azienda (.000€)	Azienda (%)	Settore (%)	Azienda (.000€)	Azienda (%)	Settore (%)	
Attivo immobilizzato	20.384	92,27	20.405	89,20	35,07	20.417	87,52	33,92	
Attivo a breve termine	1.707	7,73	2.470	10,80	64,93	2.912	12,48	66,08	
Patrimonio Netto	8.765	39,68	8.841	38,65	26,55	8.970	38,45	25,81	
Fondi e debiti consolidati	6.918	31,32	7.059	30,86	21,82	7.201	30,87	22,13	
Passivo a breve termine	6.408	29,01	6.975	30,49	51,63	7.158	30,68	52,06	
Indebitamento finanziario netto	0	0,00	-348	-1,52	14,00	-525	-2,25	13,91	

Nota: L'**Indebitamento finanziario netto** corrisponde alla **Posizione finanziaria netta** calcolata come Totale debiti finanziari - Attività liquide. Presenta 'segno positivo' quando il saldo è a debito e 'segno negativo' quando il saldo è a credito.



INDICE SOSTENIBILITÀ FINANZIARIA

Questo indice è un indicatore calcolato sui dati di bilancio riclassificati, storici e prospettici. Fornisce una misura di sintesi del profilo di sostenibilità finanziaria dell'impresa e quindi della sua capacità di rimborso delle proprie obbligazioni debitorie. Nell'analisi Forward Looking, basata sui dati di bilancio prospettico, esso è condizionato alla realizzazione degli scenari macro sottostanti.





INDICATORI ECONOMICO-FINANZIARI PREVISIONALI

Nella seguente sezione potrai consultare i principali indicatori economico-finanziari previsionali calcolati per l'impresa nei due scenari e in aggiunta otterrai informazioni statistiche sugli stessi indici calcolati rispetto all'intero settore di appartenenza dell'impresa.

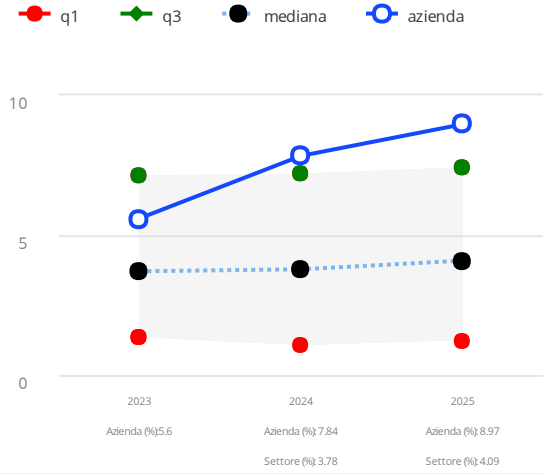
Nello specifico, i grafici presentano i valori corrispondenti a primo, terzo quartile e mediana, potendo comprendere come si distribuiscono i valori di quell'indice all'interno del settore di riferimento. Il q1 rappresenta il valore raggiunto dal primo 25% della popolazione, la mediana il valore massimo registrato dal 50% della popolazione, il q3 il valore massimo registrato dal 75% della popolazione esaminata.

La colorazione rossa o verde associata a q1 e q3, indicano se quei valori hanno valenza positiva o negativa, a seconda del significato dell'indice in questione.

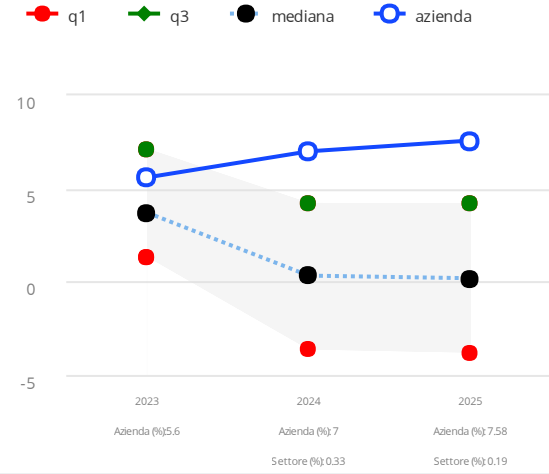




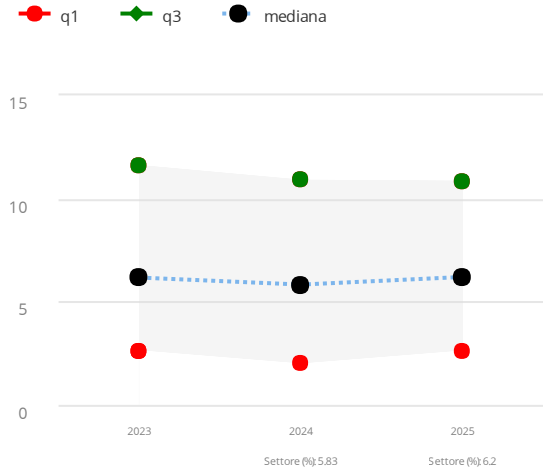
ROS %



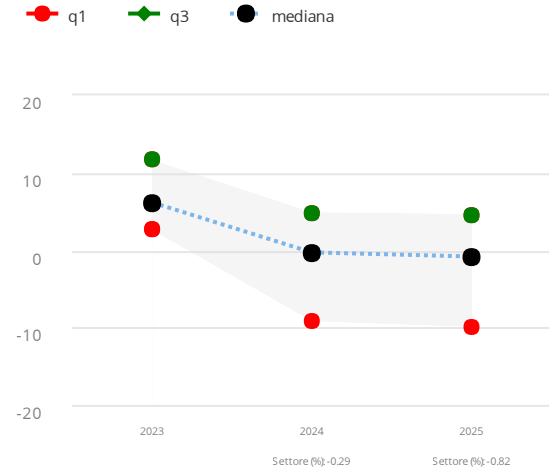
ROS %



ROI %

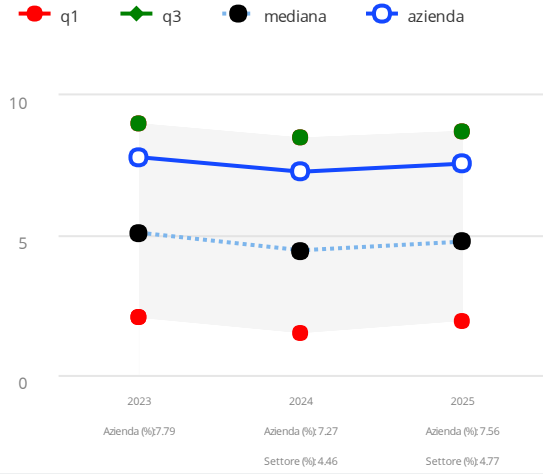


ROI %

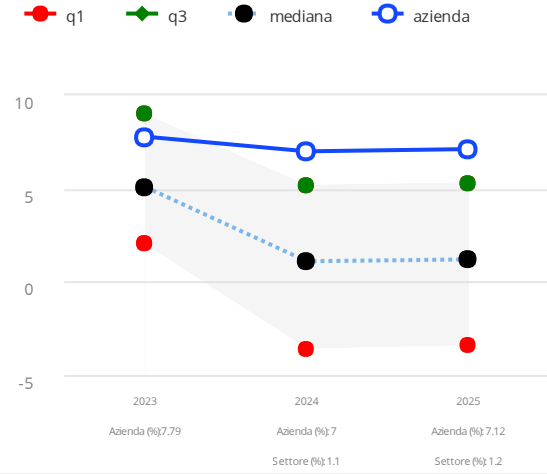




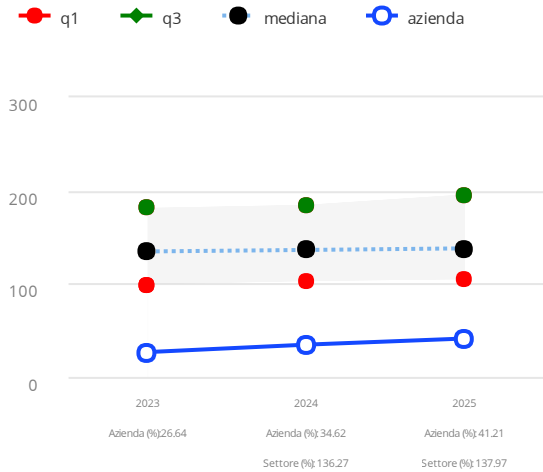
CASH FLOW/ATTIVO %



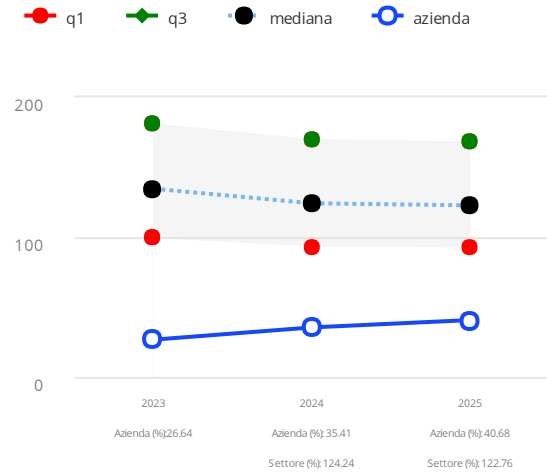
CASH FLOW/ATTIVO %



CURRENT RATIO %

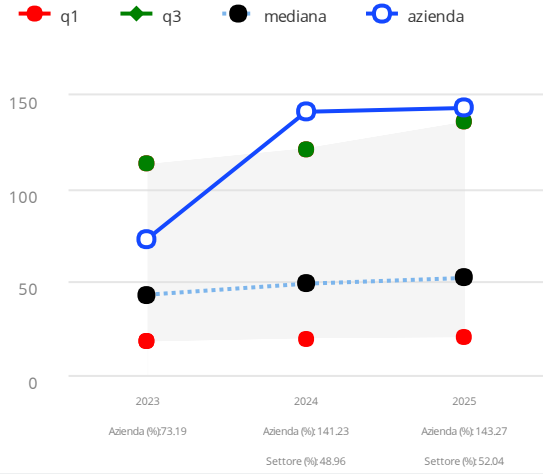


CURRENT RATIO %

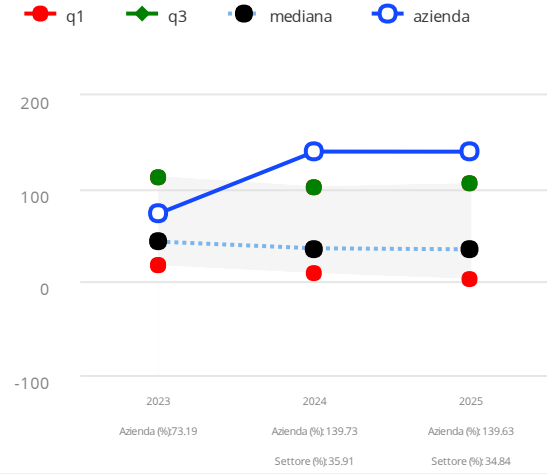




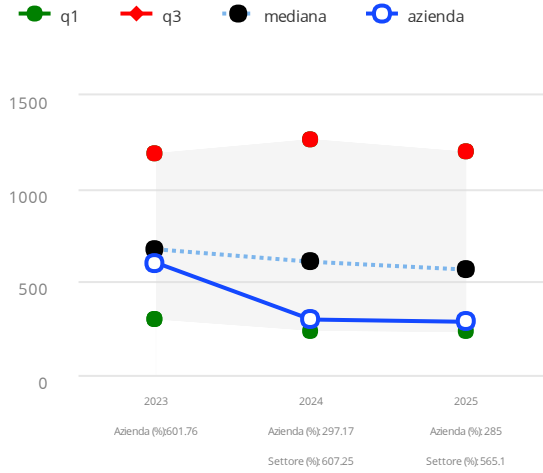
PATRIMONIO NETTO/DEBITI %



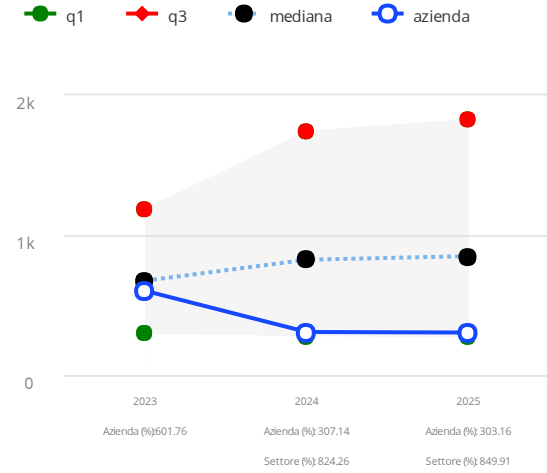
PATRIMONIO NETTO/DEBITI %



DEB.TOTALI/EBITDA %



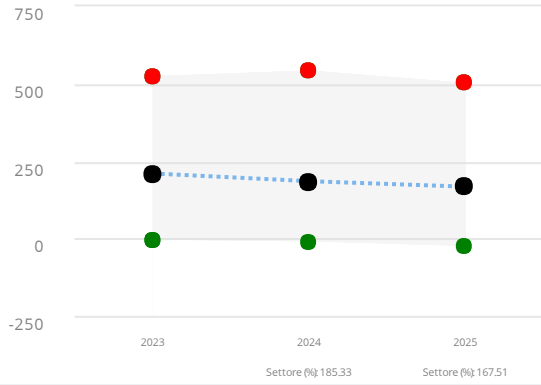
DEB.TOTALI/EBITDA %





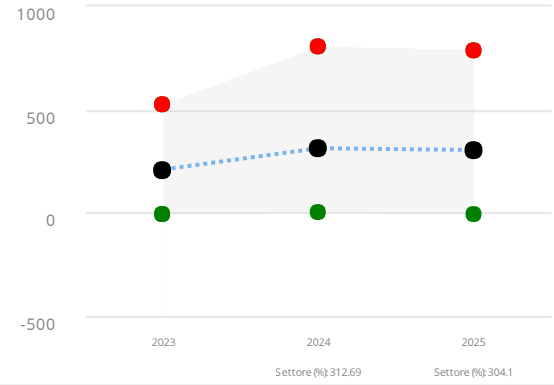
PFN/EBITDA %

● q1 ● q3 ● mediana



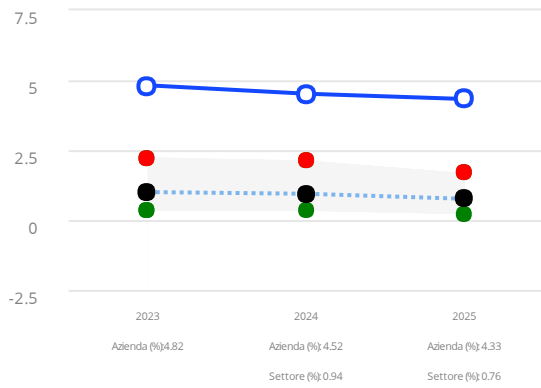
PFN/EBITDA %

● q1 ● q3 ● mediana



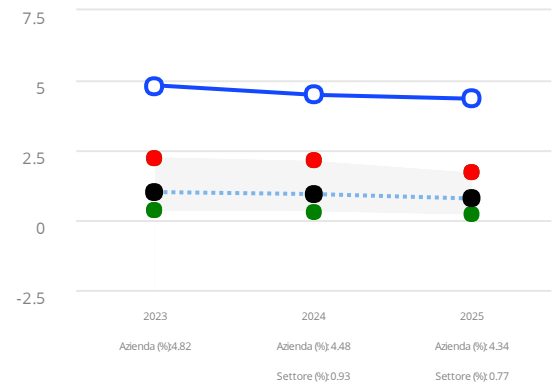
ONERI FINANZIARI/RICAVI %

● q1 ● q3 ● mediana ○ azienda



ONERI FINANZIARI/RICAVI %

● q1 ● q3 ● mediana ○ azienda





SOSTENIBILITÀ

VALUTAZIONE ESG

Valutazione sintetica del rischio legato alla sostenibilità del soggetto, espressa dallo Score ESG e dalle sue 3 sottocomponenti Environmental, Social e Governance.

SCORE ESG

Score calcolato sulla base di dati puntuali pubblicamente accessibili (inclusi DNF e Bilanci di sostenibilità) e dati stimati da Cerved.



Rischio Medio

COMPONENTI

SCORE ENVIRONMENTAL



Score su dati stimati

SCORE SOCIAL



Score su dati stimati

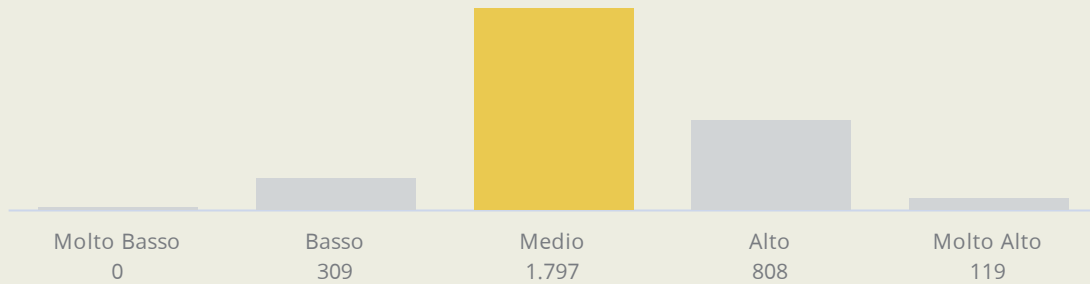
SCORE GOVERNANCE



Score su dati stimati

Posizionamento rispetto al settore - Score ESG

Il grafico mostra il posizionamento dello Score ESG dell'impresa rispetto alla distribuzione delle aziende del settore di riferimento.





APPROFONDIMENTO RISCHI AMBIENTALI

Valutazione di rischi diretti e indiretti di natura ambientale: rischi legati alle diverse tipologie di eventi fisici estremi e potenzialmente dannosi, sia di natura climatica che geologica ma anche gli eventuali impatti sul business delle azioni necessarie per tenere il passo con la transizione ecologica.

SCORE DI RISCHIO DI CAMBIAMENTO CLIMATICO

Esprime la rischiosità legata ai potenziali impatti del processo di Transizione ecologica e dei fenomeni climatici estremi derivanti dal progressivo mutamento del clima



Rischio Medio

COMPONENTI

RISCHIO FISICO CLIMATICO



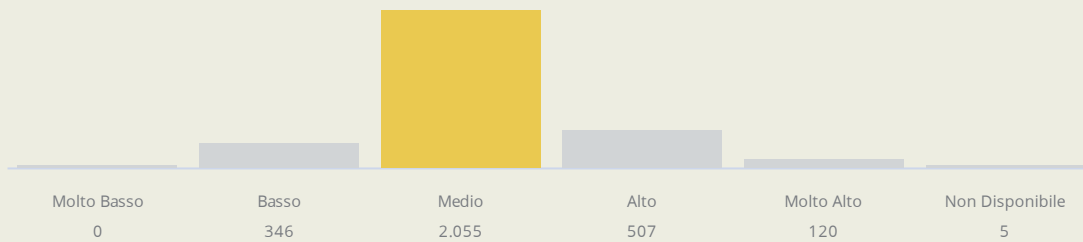
RISCHIO DI TRANSIZIONE



In questo settore le imprese dovranno sostenere investimenti e/o costi per ridurre l'impatto ambientale e allinearsi ai requisiti di un sistema a zero emissioni nette.

Posizionamento rispetto al settore - Rischio cambiamento climatico

Il grafico mostra il posizionamento della valutazione del Rischio di cambiamento climatico dell'impresa rispetto alla distribuzione delle aziende del settore di riferimento.





SCORE RISCHIO FISICO

Esprime l'impatto di possibili eventi fisici avversi – climatici e non - sull'operatività di un'impresa o sul valore degli immobili.



Rischio Medio

Il potenziale impatto finanziario degli eventi fisici sull'azienda è significativo.

COMPONENTI

EVENTI CLIMATICI

Frana	MOLTO BASSO	● ● ● ● ●
Alluvioni	BASSO	● ● ● ● ●
Vento	MOLTO BASSO	● ● ● ● ●
Incendio	MOLTO BASSO	● ● ● ● ●
Mareggiate	MEDIO	● ● ● ● ●
Gelo	MOLTO BASSO	● ● ● ● ●
Picco di calore	MOLTO BASSO	● ● ● ● ●
Ondate di calore	BASSO	● ● ● ● ●
Aridità	ALTO	● ● ● ● ●
Erosione delle litorale	MOLTO BASSO	● ● ● ● ●
Erosione del suolo	MEDIO	● ● ● ● ●
Innalzamento livello del mare	MEDIO	● ● ● ● ●

EVENTI GEOLOGICI

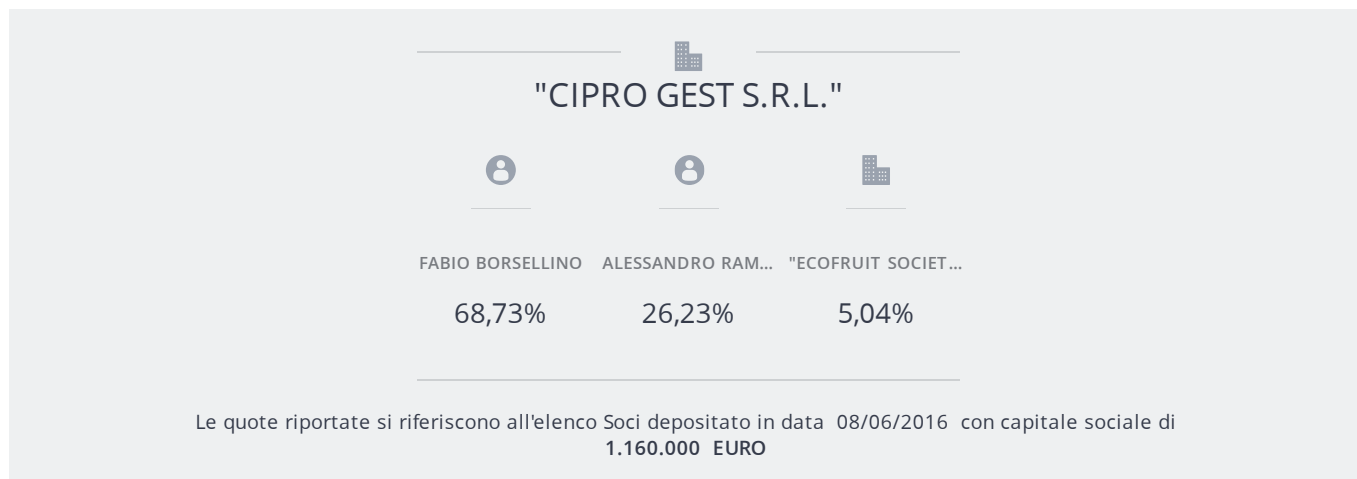
Sisma	MEDIO	● ● ● ● ●
Tsunami	BASSO	● ● ● ● ●



MANAGEMENT

ASSETTO SOCIETARIO

Se vuoi visualizzare l'intero elenco soci consulta l'allegato: [clicca qui](#).



SOCIO	VALORE NOMINALE	% QUOTE	TIPO DI DIRITTO
BORSELLINO FABIO Codice Fiscale: BRSFBA63S20G273O Indirizzo: VIA DELLE MADONIE, 21 90144 PALERMO (PA)	797.238 EURO	68,73%	PROPRIETA'
RAMPOLLA ALESSANDRO Codice Fiscale: RMPLSN64A18G273U Indirizzo: VIA SANDRO SANDRI, 71 00159 ROMA (RM)	304.298 EURO	26,23%	PROPRIETA'
"ECOFRUIT SOCIETA' COOPERATIVA AGRICOLA" SOCIETA' COOPERATIVA VIA PRIMO PARISI 1 90011 BAGHERIA (PA) Situazione impresa: ATTIVA dal 23/12/2005 Eventi Negativi: No Attività: Lavorazione e conservazione di frutta e ortaggi Fatturato (2023): 2.643.000 Euro Utile/perdita (2023): 5.000 Euro N.REA: PA254659 Codice Fiscale: 05433580825 Richieste Informazioni ultimi 12 mesi: 1	58.464 EURO	5,04%	PROPRIETA'

Il consolidamento avviene sommando le quote/azioni che consentono l'esercizio del diritto di voto in assemblea, e controllandone la quadratura rispetto al capitale sociale

Dall'elenco soci risulta la presenza della/e società che detiene/detengono significative quote del capitale sociale. Pertanto, per una valutazione più approfondita, consigliamo di richiedere un'informazione economica Cerved su questi soggetti.

TITOLARE EFFETTIVO

<p>Titolari con quota > 25%</p>



ALESSANDRO RAMPOLLA

Nascita: PALERMO 18/01/1964
 Codice Fiscale: RMPLSN64A18G273U
 Indirizzo: VIA SANDRO SANDRI 71 - 00159 ROMA (RM)

Quota cumulata nell'impresa oggetto di verifica:
 26,23 %

IMPRESA	QUOTA DIRETTA (%)	VALORE QUOTA	TIPO DIRITTO	LIVELLO INDIVIDUAZIONE TITOLARE
"CIPRO GEST S.R.L." Codice Fiscale: 05457330826	26,23%	304.298 EURO	Proprietà	1

FABIO BORSELLINO

Nascita: PALERMO 20/11/1963
 Codice Fiscale: BRSFBA63S20G273O
 Indirizzo: VIA DELLE MADONIE 21 - 90144 PALERMO (PA)

Quota cumulata nell'impresa oggetto di verifica:
 68,73 %

IMPRESA	QUOTA DIRETTA (%)	VALORE QUOTA	TIPO DIRITTO	LIVELLO INDIVIDUAZIONE TITOLARE
"CIPRO GEST S.R.L." Codice Fiscale: 05457330826	68,73%	797.238 EURO	Proprietà	1

AVVERTENZA: "Cerved rileva la titolarità dei soggetti presentati in questa sezione attraverso il mero computo delle quote/azioni detenute da parte dei soggetti risultanti soci/azionisti con una partecipazione diretta o indiretta > 25% del capitale sociale. Nelle situazioni in cui il criterio appena esposto non sia applicabile Cerved procede con l'individuazione dei soggetti titolari di poteri di amministrazione, direzione o legale rappresentanza dell'entità analizzata. Pertanto, la titolarità dei soggetti qui indicati deve essere opportunamente valutata con procedure di adeguata ed approfondita verifica".

ESPONENTI ATTUALI

Questa sezione è particolarmente importante nell'analisi delle piccole/medie imprese in cui gli esponenti ricoprono spesso ruoli operativi. A tal fine è necessario conoscere anche le relazioni degli esponenti con altre società.

Ufficiali Significativi

A & B - REVISIONI S.R.L.

Sede: VIA DANIMARCA 52 90146 PALERMO (PA)
 Codice Fiscale: 04220180824
 SOCIETA' DI REVISIONE in carica dal 29/04/2014
 Durata in carica: FINO APPROVAZIONE DEL BILANCIO 31/12/2022

FABIO BORSELLINO

Nascita: PALERMO (PA) il 20/11/1963
 Indirizzo: PALERMO VIA DELLE MADONIE 21 90144 PALERMO (PA) (Domicilio fiscale)
 Codice Fiscale: BRSFBA63S20G273O

Altri indirizzi di residenza/domicilio recuperati:
 VIA DI CASAL SELCE 389 00166 ROMA (RM)
 VIA DEL QUARNARO 11 90144 PALERMO (PA)
 VIA SARDEGNA 66 90144 PALERMO (PA)



VIA DELLE MADONIE 21 90144 PALERMO (PA)

AMMINISTRATORE UNICO in carica dal 15/02/2013
Durata in carica: A TEMPO INDETERMINATO

MARIO LAUDANI

Nascita: CATANIA (CT) il 26/01/1972
Indirizzo: PEDARA VIA DANTE ALIGHIERI 24 95030 PEDARA (CT) (Domicilio fiscale)
Codice Fiscale: LDNMRA72A26C351U

Altri indirizzi di residenza/domicilio recuperati:
VIA DANTE ALIGHIERI 24 95030 PEDARA (CT)

SINDACO EFFETTIVO in carica dal 30/06/2020
Durata in carica: FINO APPROVAZIONE DEL BILANCIO 31/12/2022

GIUSTO BALLETTA

Nascita: PALERMO (PA) il 21/09/1963
Indirizzo: LARGO LITUANIA 5 90146 PALERMO (PA) (Domicilio fiscale)
Codice Fiscale: BLLGST63P21G273W

Altri indirizzi di residenza/domicilio recuperati:
VIALE ALCIDE DE GASPERI 90 90146 PALERMO (PA)
VIA LUDOVICO ARIOSTO 16/C 90144 PALERMO (PA)
VIA DANIMARCA 52 90146 PALERMO (PA)
VIA DANIMARCA 50 90146 PALERMO (PA)
LARGO LITUANIA 11 90146 PALERMO (PA)
LARGO LITUANIA 5 90146 PALERMO (PA)
VIALE STRASBURGO 135 90146 PALERMO (PA)

REVISORE UNICO in carica dal 25/06/2024
Durata in carica: FINO APPROVAZIONE DEL BILANCIO 31/12/2026
SINDACO EFFETTIVO in carica dal 25/06/2024
Durata in carica: FINO APPROVAZIONE DEL BILANCIO 31/12/2026

Per tutte le informazioni a carico degli esponenti ufficiali, potete consultare il documento da fonte ufficiale in allegato [Clicca qui](#)



SOGGETTI RELAZIONATI

PARTECIPAZIONI DA ELENCO SOCI

Le partecipazioni da Elenco Soci rappresentano investimenti in titoli azionari o in quote di capitale di altre società acquistate allo scopo di esercitare un controllo o comunque un'influenza sulla loro attività.

In questo caso sono in totale: **1**

AZIENDA	VALORE QUOTA	% QUOTE	TIPO DI DIRITTO
R.M. ALIMENTI - SOCIETA' A RESPONSABILITA' LIMITATA SOCIETA' A RESPONSABILITA' LIMITATA VIA SALA BAGANZA 7/G 43044 COLLECCHIO (PR) Situazione impresa: Attiva Eventi Negativi: No Attività: Locazione immobiliare di beni propri o in leasing (affitto) Capitale Sociale Versato: 10.000 Euro Fatturato (2015): 0 Euro Utile/perdita (2015): -322.000 Euro N.REA: PR203394 Codice Fiscale: 04745470585 Data atto 30/03/2009 Data Deposito 30/03/2009 Protocollo: PR/2009/2009 Data Protocollo: 30/03/2009	10.000	100,00%	PROPRIETA'

CARICHE AZIENDALI RICOPERTE DA SOCI IN ALTRE SOCIETÀ

Di seguito le cariche ricoperte da Soci (persone fisiche) con quota significativa

AZIENDA	CARICA	STATO
ALESSANDRO RAMPOLLA Nascita: PALERMO (PA) 18/01/1964 Codice Fiscale: RMPLSN64A18G273U		
COSMOPOLITAN COSMETICS SRL SOCIETA' A RESPONSABILITA' LIMITATA CON UNICO SOCIO VIA LARGA 4 20122 MILANO (MI) Situazione impresa: CANCELLATA dal 30/06/2008 Eventi Negativi: No Attività: Commercio all'ingrosso di profumi e cosmetici Capitale Sociale Versato: 240.000 Euro Fatturato (2007): 8.546.000 Euro Utile/perdita (2007): -5.412.000 Euro N.REA: MI1531528 Codice Fiscale: 12152730151 Richieste Informazioni ultimi 12 mesi: Nessuna	PROCURATORE Dal 14/02/2008	



[CEDEL - COOPERATIVA SOCIALE EDUCATIVA ELIS](#)

SOCIETA' COOPERATIVA
VIA SANDRO SANDRI 79 00159 ROMA (RM)
Situazione impresa: ATTIVA dal 05/11/1985
Eventi Negativi: **No**

CONSIGLIERE
Dal 22/09/2015 Al 27/10/2016

Carica recessa

Attività: Corsi di formazione e corsi di aggiornamento professionale
Fatturato (2023): 13.103.000 Euro
Utile/perdita (2023): 253.000 Euro
N.REA: RM603589
Codice Fiscale: 07217320584
Richieste Informazioni ultimi 12 mesi: 24

[CONSEL - CONSORZIO ELIS PER LA FORMAZIONE PROFESSIONALE SUPERIORE - SOCIETA' CONSORTILE A RESPONSABILITA' LIMITATA](#)

SOCIETA' CONSORTILE A RESPONSABILITA' LIMITATA
VIA SANDRO SANDRI 45 00159 ROMA (RM)
Situazione impresa: ATTIVA dal 09/04/1992
Eventi Negativi: **No**

CONSIGLIERE
Dal 07/05/2015 Al 26/10/2016

Carica recessa

Attività: Corsi di formazione e corsi di aggiornamento professionale
Fatturato (2023): 12.160.000 Euro
Utile/perdita (2023): 0 Euro
Gruppo: [CONSEL \(*\)](#)
Nome Capogruppo: [CONSEL](#)
N.REA: RM750964
Codice Fiscale: 04308521006
Richieste Informazioni ultimi 12 mesi: 58

[GADA S.A.S. DI D'AMORE GABRIELLA & C.](#)

SOCIETA' IN ACCOMANDITA SEMPLICE
VIA GIOVANNI CAMPOLO 92 90145 PALERMO (PA)
Situazione impresa: CANCELLATA dal 21/12/2009
Eventi Negativi: **No**

SOCIO ACCOMANDANTE
Dal 30/12/1992 Al 28/01/2004

Carica recessa

Attività: Commercio al dettaglio di tessuti per l'abbigliamento, l'arredamento e di biancheria per la casa
Valore Nominale Conferimenti: 1.032 Euro
N.REA: PA169553
Codice Fiscale: 04072070826
Richieste Informazioni ultimi 12 mesi: Nessuna

[FERRARI-SOCIETA'PER AZIONI ESERCIZIO FABBRICHE AUTOMOBILI E CORSE O SEMPLICEMENTE: FERRARI S.P.A.](#)

SOCIETA' PER AZIONI
VIA EMILIA EST 1163 41122 MODENA (MO)
Situazione impresa: ATTIVA
Eventi Negativi: **No**

PROCURATORE SPECIALE
Dal 26/11/2010 Al 14/01/2013

Carica recessa

Attività: Fabbricazione di autoveicoli
Capitale Sociale Versato: 20.260.000 Euro
Fatturato (2023): 5.650.505.000 Euro
Utile/perdita (2023): 1.275.659.000 Euro
Gruppo: [FERRARI - GIOVANNI AGNELLI BV - GIOVANNI AGNELLI BV \(*\)](#)
Nome Capogruppo: [FERRARI N.V.](#)
N.REA: MO88683
Codice Fiscale: 00159560366
Richieste Informazioni ultimi 12 mesi: 173

[PROCTER & GAMBLE HOLDING S.R.L.](#)

SOCIETA' A RESPONSABILITA' LIMITATA
VIALE GIORGIO RIBOTTA 11 00144 ROMA (RM)
Situazione impresa: ATTIVA dal 19/01/1998
Eventi Negativi: **No**

PROCURATORE
Dal 07/01/2002 Al 09/02/2009

Carica recessa

Attività: Attivita' delle holding impegnate nelle attivita' gestionali (holding operative)
Capitale Sociale Versato: 15.102.000 Euro
Attivo (2023): 601.764.000 Euro
Utile/perdita (2023): 165.517.000 Euro
Gruppo: [PROCTER & GAMBLE HOLDING - PROCTER & GAMBLE CO - PROCTER & GAMBLE CO \(*\)](#)
Nome Capogruppo: [PROCTER & GAMBLE HOLDING](#)
N.REA: RM867582
Codice Fiscale: 05269321005
Richieste Informazioni ultimi 12 mesi: 27

[PROCTER & GAMBLE ITALIA S.P.A.](#)

SOCIETA' PER AZIONI
VIALE GIORGIO RIBOTTA 11 00144 ROMA (RM)
Situazione impresa: ATTIVA dal 31/08/1963
Eventi Negativi: **No**

PROCURATORE
Dal 02/07/1999 Al 20/03/2009

Carica recessa

Attività: Fabbricazione di saponi, detersivi e di agenti organici tensioattivi (esclusi i prodotti per toletta)
Capitale Sociale Versato: 12.291.120 Euro
Fatturato (2023): 104.784.000 Euro
Utile/perdita (2023): 10.674.000 Euro
Gruppo: [PROCTER & GAMBLE HOLDING - PROCTER & GAMBLE CO - PROCTER & GAMBLE CO \(*\)](#)
Nome Capogruppo: [PROCTER & GAMBLE HOLDING](#)
N.REA: RM198241
Codice Fiscale: 00439220583
Richieste Informazioni ultimi 12 mesi: 25

[ASSOCIAZIONE CENTRO ELIS](#)

ASSOCIAZIONE
VIA SANDRO SANDRI 71 00159 ROMA (RM)
Situazione impresa: ATTIVA dal 14/11/1962
Eventi Negativi: **No**

PROCURATORE
Dal 22/12/2015 Al 22/09/2017

Carica recessa

Attività: Corsi di formazione e corsi di aggiornamento professionale
Gruppo: [ASSOCIAZIONE CENTRO ELIS \(*\)](#)
Nome Capogruppo: [ASSOCIAZIONE CENTRO ELIS](#)
N.REA: RM946533
Codice Fiscale: 02534780586
Richieste Informazioni ultimi 12 mesi: 15

[PROCTER & GAMBLE S.R.L.](#)

SOCIETA' A RESPONSABILITA' LIMITATA
VIALE GIORGIO RIBOTTA 11 00144 ROMA (RM)
Situazione impresa: ATTIVA dal 04/03/2014
Eventi Negativi: **No**

PROCURATORE
Dal 20/02/2004 Al 08/07/2010

Carica recessa

Attività: Commercio all'ingrosso di saponi, detersivi e altri prodotti per la pulizia
Capitale Sociale Versato: 15.750.000 Euro
Fatturato (2023): 410.702.000 Euro
Utile/perdita (2023): 21.998.000 Euro
Gruppo: [PROCTER & GAMBLE HOLDING - PROCTER & GAMBLE CO - PROCTER & GAMBLE CO \(*\)](#)
Nome Capogruppo: [PROCTER & GAMBLE HOLDING](#)
N.REA: RM931659
Codice Fiscale: 05858891004
Richieste Informazioni ultimi 12 mesi: 39



[FABIO BORSELLINO](#)

AMMINISTRATORE UNICO

Nascita: PALERMO (PA) 20/11/1963
Codice Fiscale: BRSFBA63S20G2730

AZIENDA

CARICA

STATO

[R.M. ALIMENTI - SOCIETA' A RESPONSABILITA' LIMITATA](#)

SOCIETA' A RESPONSABILITA' LIMITATA
VIA SALA BAGANZA 7/G 43044 COLLECCHIO (PR)
Situazione impresa: Attiva
Eventi Negativi: No

AMMINISTRATORE UNICO
Dal 01/08/2007

Carica attiva

Attività: Locazione immobiliare di beni propri o in leasing (affitto)
Capitale Sociale Versato: 10.000 Euro
Fatturato (2015): 0 Euro
Utile/perdita (2015): -322.000 Euro
N.REA: PR203394
Codice Fiscale: 04745470585
Richieste Informazioni ultimi 12 mesi: Nessuna

[ICE FARM SRL "IN LIQUIDAZIONE"](#)

SOCIETA' A RESPONSABILITA' LIMITATA
CONTRADA CANNE MASCHE 90018 TERMINI IMERESE (PA)
Situazione impresa: IN SCIOGLIMENTO / LIQUIDAZIONE
dal 09/02/2022
Eventi Negativi: No

AMMINISTRATORE UNICO
Dal 29/12/2020 Al 09/02/2022

Carica recessa

Attività: Gelaterie e pasticcerie
Capitale Sociale Versato: 10.000 Euro
Fatturato (2019): 537.000 Euro
Utile/perdita (2019): 10.000 Euro
N.REA: PA425695
Codice Fiscale: 01659590192
Richieste Informazioni ultimi 12 mesi: 4

[METHODOS ENGINEERING S.R.L.](#)

SOCIETA' A RESPONSABILITA' LIMITATA
LARGO GIUSEPPE LA MASA 5 00149 ROMA (RM)
Situazione impresa: ATTIVA dal 12/07/2013
Eventi Negativi: No

AMMINISTRATORE UNICO
Dal 23/05/2010 Al 01/06/2012

Carica recessa

Attività: Produzione di software non connesso all'edizione
Capitale Sociale Versato: 50.000 Euro
Fatturato (2023): 1.405.000 Euro
Utile/perdita (2023): 1.000.000 Euro
N.REA: RM1301444
Codice Fiscale: 04307540874
Richieste Informazioni ultimi 12 mesi: 6

[MIRKA S.R.L.](#)

SOCIETA' A RESPONSABILITA' LIMITATA
VIA CITTA' DI PALERMO 144/B 90011 BAGHERIA (PA)
Situazione impresa: ATTIVA dal 04/02/2019
Eventi Negativi: No

CONSIGLIERE
Dal 03/05/2016 Al 15/04/2019

Carica recessa

Attività: Produzione di altri prodotti alimentari nca
Capitale Sociale Versato: 39.374 Euro
Fatturato (2023): 222.000 Euro
Utile/perdita (2023): 1.000 Euro
N.REA: PA326270
Codice Fiscale: 06513280823
Richieste Informazioni ultimi 12 mesi: 1

Nota: Il richiamo al termine "Gruppo" non ha alcuna valenza né conseguenza giuridica essendo utilizzato a fini meramente pratici per una più immediata lettura della informazione. Lo stesso termine, pertanto, potrebbe essere utilizzato in questo documento anche in assenza di un'attività di direzione e coordinamento da parte di un soggetto controllante (holding anche "personale" o capogruppo) nei confronti di altre società.



PROFILO OPERATIVO

ORGANICO

Il dato presentato può essere estratto da una visura camerale, da uno dei bilanci pubblicati dall'azienda oppure raccolto da Cerved attraverso le proprie fonti informative.



Il numero medio dei dipendenti per l'anno 2024 da fonte ufficiale (visura camerale aggiornata al 11/10/2024) è pari a:

42

Di seguito si riporta il dettaglio per comune relativo al II trimestre

#	COMUNE	# DIPENDENTI	# INDIPENDENTI	# ADDETTI TOTALE	% SU TOTALE ADDETTI IMPRESA	TREND vs TRIMESTRE PRECEDENTE
1	Termini Imerese (PA)	40	-	40	100,00%	-7,50%
	Totale	40	-	40	100,00%	-7,50%

Per ulteriori dettagli, consultare il Prospetto in allegato [clicca qui](#)

IMPORT/EXPORT

La sezione presenta l'esito degli approfondimenti e delle verifiche degli analisti Cerved nel merito dell'operatività internazionale dell'azienda esaminata.



L'impresa opera prevalentemente a livello provinciale.



PROGETTI FINANZIATI DA POLITICHE DI COESIONE

Le politiche di coesione hanno l'obiettivo di favorire lo sviluppo delle opportunità socio-economiche dei cittadini delle diverse realtà territoriali, riducendo così le disuguaglianze all'interno del paese. I progetti sono finanziati dai Fondi Strutturali europei e co-finanziati tramite fondi nazionali.

Il soggetto risulta essere attuatore di 1 progetti di coesione territoriale, per un valore totale di finanziamenti pubblici di 419.962,17 euro

PROGETTO	VALORE FINANZIAMENTO PUBBLICO	PAGAMENTI	ATTUAZIONE	STATO
PURA Tema: Ricerca e innovazione Natura: CONCESSIONE DI INCENTIVI AD UNITA' PRODUTTIVE Territorio: Termini Imerese Programmatore: REGIONE SICILIANA Fonti: Regione - 62.994,33 euro; Altre fonti statali - 146.986,75 euro; Unione Europea - 209.981,09 euro; Progetto destinatario di risorse aggiuntive da parte di privati, pari a 219.114,75 euro	419.962,17 euro	0 euro	Inizio effettivo: 08/02/2012 Fine prevista: 30/07/2013	CHIUSO

Nota: al soggetto è sempre associato il valore totale di tutte le somme destinate ai progetti, anche nel caso in cui ci siano più attuatori e tali somme sono nella pratica ripartite tra essi.

Dati aggiornati al: 31/10/2021

Fonte: www.opencoesione.gov.it

Per approfondire sul tema delle politiche di coesione e sulla terminologia usata [clicca qui](#)

CERTIFICAZIONI

La sezione presenta le certificazioni e le attestazioni in possesso dell'azienda esaminata.

Certificazione: UNI EN ISO 9001:2015

Attività certificata: Produzione (estrazione, concentrazione, pastorizzazione) di derivati agrumari freschi e congelati, succhi, aromi e affini. Lavorazione e trasformazione di melagrana e fico d'india in derivati freschi, congelati, succhi e affini. Produzione di oli essenziali. Produzione di pasticceria fresca e secca. Produzione di gelati confezionati. Deposito conto terzi di alimenti a - 20°C. IAF: 03, 31.
Ente Certificatore: BUREAU VERITAS ITALIA S.P.A.
Data certificazione: 26/01/2023

Certificazione: ISO 45001:2018

Attività certificata: Produzione (estrazione, concentrazione, pastorizzazione) di derivati agrumari freschi e congelati, succhi, aromi e affini. Lavorazione e trasformazione di melagrana e fico d'india in derivati freschi, congelati, succhi e affini. Produzione di oli essenziali. Produzione di pasticceria fresca e secca. Produzione di gelati confezionati. Deposito conto terzi di alimenti a - 20°C. Gestione di impianti di trattamento chimico-fisico e biologico di rifiuti liquidi non pericolosi. IAF: 3, 31, 39
Ente Certificatore: BUREAU VERITAS ITALIA S.P.A.
Data certificazione: 29/11/2023

Certificazione: ISO 45001:2018

Attività certificata: Produzione (estrazione, concentrazione, pastorizzazione) di derivati agrumari freschi e congelati, succhi, aromi e affini. Lavorazione e trasformazione di melagrana e fico d'india in derivati freschi, congelati, succhi e affini. Produzione di oli essenziali. Produzione di pasticceria fresca e secca. Produzione di gelati confezionati. Deposito conto terzi di alimenti a - 20°C. Gestione di impianti di trattamento chimico-fisico e biologico di rifiuti liquidi non pericolosi. IAF: 3, 31, 39
Ente Certificatore: BUREAU VERITAS ITALIA S.P.A.
Data certificazione: 29/11/2023

Certificazione: UNI EN ISO 14001:2015

Attività certificata: Limitatamente alla gestione di impianti di trattamento chimico-fisico e biologico di rifiuti liquidi non pericolosi. Lavorazione e trasformazione di agrumi derivati e produzione di pasticceria fresca, gelati e sorbetti.
Ente Certificatore: CERTIQUALITY S.R.L.
Data certificazione: 09/07/2019



Fonte: Sincert



BENI AZIENDALI

UNITÀ IMMOBILIARI

Le informazioni sulle unità immobiliari, presentate in questa sezione, sono rilevate da un archivio proprietario di Cerved, alimentato con dati dal Catasto.

Denominazione Catastale: "CIPRO GEST S.R.L.", CF 05457330826

Il soggetto risulta proprietario di 0 terreni e di 1 fabbricati.

Per richiedere la Visura Catastale Completa [clicca qui](#) oppure, se occorre verificare la presenza di gravami o ipoteche sui beni rilevati nonchè sopperire all'eventuale incongruenza dei dati depositati, potete richiedere la Visura immobiliare ([Facsimile](#))

Catasto Fabbricati

#	CATEGORIA	DIRITTI E ONERI REALI	RENDITA CATASTALE (€)	DIMENSIONI	INDIRIZZO	STIMA VALORE IMMOBILE (migliaia €)
1	D/7 - Fabbricati costruiti o adattati per le speciali esigenze di un'attività industriale e non suscettibili di destinazione diversa senza radicali trasformazioni	Proprieta' per 1/1	143.213,50	-	Via Zona Industriale N. Snc Termini Imerese (PA)	-

Nota: la stima del valore immobiliare è realizzata applicando modelli statistici avanzati ed algoritmi di machine learning a dati provenienti da fonti diverse, sia pubbliche che private. La valutazione automatica risultante è quindi da considerarsi meramente indicativa e non sostitutiva di una perizia immobiliare.

Verifica su Soci e/o Esponenti principali

#	NOMINATIVO	CODICE FISCALE	# UNITÀ IMMOBILIARI	COMUNI
1	BORSELLINO FABIO	BRSFBA63S20G273O	Terreni: 8 Fabbricati: 4	Caltanissetta (CL), Trabia (PA)
2	RAMPOLLA ALESSANDRO	RMPLSN64A18G273U	Terreni: 1 Fabbricati: 4	Palermo (PA), Morlupo (RM), Roma (RM)

Glossario dei termini catastali [clicca qui](#).

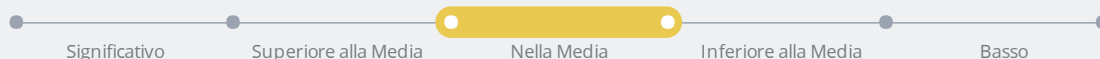


INFORMAZIONI DAL MERCATO

Valutazione Rischio Settoriale

Valuta approfonditamente l'andamento - attuale e futuro - del settore in cui l'azienda opera.

Nella Media



RECENSIONI STAMPA

La sezione riepiloga i principali avvenimenti aziendali, resi noti soprattutto in ambito locale e spesso non ancora ufficializzati.

1 [Agroalimentare, la qualita' passa anche dalla formazione](#)

Testata: italpress.com

Abstract: LA FORMAZIONE CONTINUA RENDE PIU' COMPETITIVE LE IMPRESE ITALIANE ED E' ORMAI UN PASSAGGIO OBBLIGATO PER TUTTE LE REALTA...

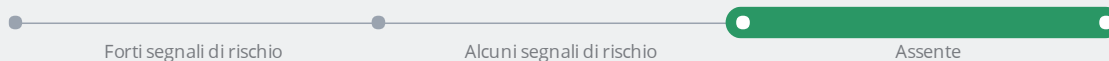
Data: 29/05/2023

NUMERO RICHIESTE ULTIMI 12 MESI

Rischio connesso al numero di consultazioni

Valuta il grado di rischio in relazione alle richieste di informazioni pervenute a Cerved ponderandole in base alle peculiarità dell'impresa e del suo settore.

Assente *



* Si osserva un numero di richieste di valutazioni in linea con il profilo aziendale. I prodotti acquistati e/o i soggetti richiedenti sono in linea con il profilo aziendale.

NUMERO RICHIESTE ULTIMI 12 MESI

E' la distribuzione delle richieste di informazioni economiche pervenute a Cerved sull'azienda esaminata negli ultimi 12 mesi.



Alla data del **13/10/2024** risultano **27 richieste** di interrogazioni sull'Impresa per Categoria di Clienti

RICHIEDENTE	2023			2024									
	14-31 OTT	NOV	DIC	GEN	FEB	MAR	APR	MAG	GIU	LUG	AGO	SETT	1-13 OTT
Banche / Finanziarie	0	1	0	2	5	2	0	2	0	1	1	2	1
Imprese	1	0	0	1	2	0	0	0	0	0	0	2	0
Altri	0	0	0	0	1	1	0	0	1	1	0	0	0

Nota: In Banche e Finanziarie sono considerate tutte le società di intermediazione monetaria e finanziaria; per Imprese si intendono le aziende di produzione, commercializzazione e servizi; la classe Altri è costituita prevalentemente da professionisti e privati ed in minor misura da uffici di pubblica amministrazione ed aziende di servizi alle persone.

AGGIORNAMENTO DATI

DATI UFFICIALI

Ultima variazione camerale registrata	25/07/2024	Elenco soci depositato il	08/06/2016
Controlli insolvenze effettuati il	15/10/2024	Data chiusura bilancio	31/12/2023
Data Aggiornamento Gruppi	28/02/2010	Rilevazione Partecipazioni (da Elenco Soci) effettuata il	12/10/2024

POSTILLE

¹ Questa azienda ha aderito a **MyCerved**, un servizio che consente alle aziende di verificare e aggiornare i propri dati economico/finanziari per aumentare la trasparenza nei confronti del mercato. [Vai al sito dedicato >](#)

I dati che riportano il logo MyCerved Member sono stati forniti dall'azienda in quanto aderente a MyCerved e sono stati verificati dai nostri analisti per assicurare un'accurata valutazione.

Questo rapporto è fornito sotto forma confidenziale. Il richiedente è responsabile, sia penalmente sia civilmente, dei danni conseguenti a divulgazioni fatte direttamente o per suo tramite. Si declina qualsiasi responsabilità per eventuali errori informativi, anche se commessi dai nostri dipendenti o corrispondenti.

Informazione realizzata da Cerved Group S.p.A.